

GODIŠNJI IZVEŠTAJ

PIONIR AD SRBOBRAN

Osnovni podaci o izdavaocu akcija	
Poslovno ime, sedište, adresa, MB i PIB	PIONIR AKCIONARSKO DRUŠTVO SRBOBRAN MB: 08055157 PIB: 101424638
Osnovna delatnost	Gajenje žita (osim pirinča), leguminoza i uljarica
Ime i prezime direktora	Milenko Sinđić dipl.ing
Ime i prezime kontakt osobe	Slobodan Jablan ecc
Telefon	021/ 730-446; 730-440
e-mail	direktor@pionirad.co.rs
Datum osnivanja	09.11.1989. godine
Ukupan broj izdatih običnih akcija	42.810 komada
CFI kod i ISIN broj	ESVUFR, RSPIOSE72012
Nominalna vrednost jedne akcije	5.300 dinara
Ukupan broj izdatih prioritetnih akcija	-
CFI kod i ISIN broj	-
Nominalna vrednost jedne akcije	-

SADRŽAJ:

1. Finansijski izveštaji za poslednju poslovnu godinu sa izveštajem revizora;
2. Godišnji izveštaj o poslovanju društva;
 - Verodostojan prikaz razvoja i rezultata poslovanja društva, a naročito finansijsko stanje u kome se ono nalazi, kao i podatke važne za procenu stanja imovine društva;
 - Opis očekivanog razvoja društva u narednom periodu, promena u poslovnim politikama društva, kao i glavnih rizika i pretnji kojima je poslovanje društva izloženo;
 - Sve važnije poslovne događaje koji su nastupili nakon proteka poslovne godine za koju se izveštaj priprema;
 - Sve značajnije poslove sa povezanim licima;
 - Aktivnosti društva na polju istraživanja i razvoja.
3. Sopstvene akcije;
 - Broj sopstvenih akcija;
 - Nominalna/računovodstvena vrednost;
 - Razlog sticanja
 - Plaćen iznos sa sticanje sopstvenih akcija:
 - Lica od kojih su akcije stečene.
4. Izjava lica odgovornih za sastavljanje izveštaja;
5. Odluka o usvajanju godišnjih finansijskih izveštaja;
6. Odluka o raspodeli dobiti ili pokriću gubitka;

April, 2014. godine

Popunjiva pravno lice - preduzetnik		
08055157 Maticni broj	Sifra delatnosti	101424638 PIB
Popunjiva Agencija za privredne registre		
750 1 2 3 Vrsta posla	19	20 21 22 23 24 25 26

Naziv : **PIONIR AD.SRBOBRAN**

Sediste : **SRBOBRAN, SALAS PREKO BARE 27**

BILANS STANJA



7005019998167

na dan **31.12.2013. godine**

- u hiljadama dinara

Grupa racuna, racun	P O Z I C I J A	AOP	Napomena broj	I z n o s	
				Tekuca godina	Prethodna godina
1	2	3	4	5	6
	AKTIVA				
	A. STALNA IMOVINA (002+003+004+005+009)	001		319079	286906
00	I. NEUPLACENI UPISANI KAPITAL	002			
012	II. GOODWILL	003			
01 bez 012	III. NEMATERIJALNA ULAGANJA	004			
	IV. NEKRETNINE, POSTROJENJA, OPREMA I BIOLOSKA SREDSTVA (006+007+008)	005		318629	285816
020, 022, 023, 026, 027(deo), 028 (deo), 029	1. Nekretnine, postrojenja i oprema	006		318629	285816
024, 027(deo), 028 (deo)	2. Investicione nekretnine	007			
021, 025, 027(deo), 028(deo)	3. Bioloska sredstva	008			
	V. DUGOROCNI FINANSIJSKI PLASMANI (010+011)	009		450	1090
030 do 032, 039 (deo)	1. Ucesca u kapitalu	010		450	1090
033 do 038, 039 (deo) minus 037	2. Ostali dugorocni finansijski plasmani	011			
	B. OBRтна IMOVINA (013+014+015)	012		410873	377773
10 do 13, 15	I. ZALIHE	013		63476	86389
14	II. STALNA SREDSTVA NAMENJENA PRODAJI I SREDSTVA POSLOVANJA KOJE SE OBUSTAVLJA	014			
	III. KRATKOROCNA POTRAZIVANJA, PLASMANI I GOTOVINA (016+017+018+019+020)	015		347397	291384
20, 21 i 22, osim 223	1. Potrazivanja	016		197098	220567
223	2. Potrazivanja za vise placen porez na dobitak	017			
23 minus 237	3. Kratkoročni finansijski plasmani	018		1230	1110
24	4. Gotovinski ekvivalenti i gotovina	019		148843	69499

Grupa racuna, racun	P O Z I C I J A	AOP	Napomena broj	I z n o s	
				Tekuca godina	Prethodna godina
1	2	3	4	5	6
27 i 28 osim 288	5. Porez na dodatu vrednost i aktivna vremenska razgranicenja	020		226	208
288	V. ODLOZENA PORESKA SREDSTVA	021			
	G. POSLOVNA IMOVINA (001+012 +021)	022		729952	664679
29	D. GUBITAK IZNAD VISINE KAPITALA	023			
	Dj. UKUPNA AKTIVA (022+023)	024		729952	664679
88	E. VANBILANSNA AKTIVA	025		27091	27091
	PASIVA				
	A.KAPITAL (102+103+104+105+106-107+108-109-110)	101		625962	591097
30	I. OSNOVNI KAPITAL	102		226893	226893
31	II. NEUPLACENI UPISANI KAPITAL	103			
32	III. REZERVE	104		36986	36986
330 i 331	IV. REVALORIZACIONE REZERVE	105		47949	47949
332	V. NEREALIZOVANI DOBICI PO OSNOVU HARTIJA OD VREDNOSTI	106			
333	VI. NEREALIZOVANI GUBICI PO OSNOVU HARTIJA OD VREDNOSTI	107			
34	VII. NERASPOREDJENI DOBITAK	108		316994	282129
35	VIII. GUBITAK	109			
037 i 237	IX. OTKUPLJENE SOPSTVENE AKCIJE	110		2860	2860
	B. DUGOROCNA REZERVISANJA I OBAVEZE (112+113+116)	111		103990	73582
40	I. DUGOROCNA REZERVISANJA	112			
41	II. DUGOROCNE OBAVEZE (114+115)	113		64429	38379
414, 415	1. Dugorocni krediti	114			
41 bez 414 i 415	2. Ostale dugorocne obaveze	115		64429	38379
	III. KRATKOROCNE OBAVEZE (117+118+119+120+121+122)	116		39561	35203
42, osim 427	1. Kratkoročne finansijske obaveze	117			
427	2. Obaveze po osnovu sredstava namenjenih prodaji i sredstava poslovanja koje se obustavlja	118			
43 i 44	3. Obaveze iz poslovanja	119		25482	22786
45 i 46	4. Ostale kratkorocne obaveze	120		48	0
47, 48 osim 481 i 49 osim 498	5. Obaveze po osnovu poreza na dodatu vrednost i ostalih javnih prihoda i pasivna vremenska razgranicenja	121		14031	12417
481	6. Obaveze po osnovu poreza na dobitak	122			

Grupa racuna, racun	P O Z I C I J A	AOP	Napomena broj	I z n o s	
				Tekuca godina	Prethodna godina
1	2	3	4	5	6
498	V. ODLOZENE PORESKE OBAVEZE	123			
	G. UKUPNA PASIVA (101+111 +123)	124		729952	664679
89	D. VANBILANSNA PASIVA	125		27091	27091

U _____ dana 20.2. 2014. godine

Lice odgovorno za sastavljanje
finansijskog izvestaja

M.P.

Zakonski zastupnik

Obrazac propisan Pravilnikom o sadržini i formi obrazaca finansijskih izveštaja za privredna društva, zadruge, druga pravna lica i preduzetnike ("Službeni glasnik RS", br.114/06 , 5/07 , 119/08, 2/10, 101/12 , 118/12 i 3/2014)

Grupa racuna, racun	P O Z I C I J A	AOP	Napomena broj	I z n o s	
				Tekuca godina	Prethodna godina
1	2	3	4	5	6
	B. DOBITAK PRE OPOREZIVANJA (219-220+221-222)	223		136473	161907
	V. GUBITAK PRE OPOREZIVANJA (220-219+222-221)	224			
	G. POREZ NA DOBITAK				
721	1. Poreski rashod perioda	225			
722	2. Odloženi poreski rashodi perioda	226			
722	3. Odloženi poreski prihodi perioda	227			
723	D. Isplacena licna primanja poslodavcu	228			
	Dj. NETO DOBITAK (223- 224- 225- 226+ 227- 228)	229		136473	161907
	E. NETO GUBITAK (224- 223+ 225+ 226- 227 + 228)	230			
	Ă...Ă. NETO DOBITAK KOJI PRIPADA MANJINSKIM ULAGACIMA	231			
	Z. NETO DOBITAK KOJI PRIPADA VLASNICIMA MATICNOG PRAVNOG LICA	232			
	I. ZARADA PO AKCIJI				
	1. Osnovna zarada po akciji	233		3	4
	2. Umanjenja (razvodnjena) zarada po akciji	234			

U _____ dana 20.2. 2014. godine

Lice odgovorno za sastavljanje
finansijskog izveštaja

M.P.

Zakonski zastupnik

Obrazac propisan Pravilnikom o sadržini i formi obrazaca finansijskih izveštaja za privredna društva, zadruge, druga pravna lica i preduzetnike ("Službeni glasnik RS", br.114/06 , 5/07 , 119/08, 2/10, 101/12 , 118/12 i 3/2014)

Popunjavanje pravno lice - preduzetnik		
08055157 Maticni broj	Sifra delatnosti	101424638 PIB
Popunjavanje Agencija za privredne registre		
750 1 2 3	19	20 21 22 23 24 25 26
Vrsta posla		

Naziv : **PIONIR AD.SRBOBRAN**

Sediste : **SRBOBRAN, SALAS PREKO BARE 27**

IZVESTAJ O TOKOVIMA GOTOVINE



7005019998181

u periodu od **01.01.2013. do 31.12.2013. godine**

- u hiljadama dinara

POZICIJA	AOP	I z n o s	
		Tekuca godina	Prethodna godina
1	2	3	4
A. TOKOVI GOTOVINE IZ POSLOVNIH AKTIVNOSTI			
I. Prilivi gotovine iz poslovnih aktivnosti (1 do 3)	301	622071	591842
1. Prodaja i primljeni avansi	302	586565	581954
2. Primljene kamate iz poslovnih aktivnosti	303	1944	1692
3. Ostali prilivi iz redovnog poslovanja	304	33562	8196
II. Odlivi gotovine iz poslovnih aktivnosti (1 do 5)	305	411250	472839
1. Isplate dobavljacima i dati avansi	306	334476	396323
2. Zarade, naknade zarada i ostali licni rashodi	307	60032	60543
3. Placene kamate	308	2480	1040
4. Porez na dobitak	309		
5. Placanja po osnovu ostalih javnih prihoda	310	14262	14933
III. Neto priliv gotovine iz poslovnih aktivnosti (I-II)	311	210821	119003
IV. Neto odliv gotovine iz poslovnih aktivnosti (II -I)	312		
B. TOKOVI GOTOVINE IZ AKTIVNOSTI INVESTIRANJA			
I. Prilivi gotovine iz aktivnosti investiranja (1 do 5)	313		
1. Prodaja akcija i udela (neto prilivi)	314		
2. Prodaja nematerijalnih ulaganja, nekretnina, postrojenja, opreme i bioloških sredstava	315		
3. Ostali finansijski plasmani (neto prilivi)	316		
4. Primljene kamate iz aktivnosti investiranja	317		
5. Primljene dividende	318		
II. Odlivi gotovine iz aktivnosti investiranja (1 do 3)	319	30688	20655
1. Kupovina akcija i udela (neto odlivi)	320		
2. Kupovina nematerijalnih ulaganja, nekretnina, postrojenja, opreme i bioloških sredstava	321	30688	20655
3. Ostali finansijski plasmani (neto odlivi)	322		
III. Neto priliv gotovine iz aktivnosti investiranja (I - II)	323		
IV. Neto odliv gotovine iz aktivnosti investiranja (II - I)	324	30688	20655

POZICIJA	AOP	I z n o s	
		Tekuca godina	Prethodna godina
1	2	3	4
V. TOKOVI GOTOVINE IZ AKTIVNOSTI FINANSIRANJA			
I. Prilivi gotovine iz aktivnosti finansiranja (1 do 3)	325	176	343
1. Uvecanje osnovnog kapitala	326		
2. Dugorocni i kratkorocni krediti (neto prilivi)	327	176	343
3. Ostale dugorocne i kratkorocne obaveze	328		
II. Odlivi gotovine iz aktivnosti finansiranja (1 do 4)	329	100968	101965
1. Otkup sopstvenih akcija i udela	330	0	2860
2. Dugorocni i kratkorocni krediti i ostale obaveze (neto odlivi)	331	0	1110
3. Finansijski lizing	332		
4. Isplacene dividende	333	100968	97995
III. Neto priliv gotovine iz aktivnosti finansiranja (I - II)	334		
IV. Neto odliv gotovine iz aktivnosti finansiranja (II - I)	335	100792	101622
G. SVEGA PRILIVI GOTOVINE (301+313+325)	336	622247	592185
D. SVEGA ODLIVI GOTOVINE (305+319+329)	337	542906	595459
Dj. NETO PRILIVI GOTOVINE (336-337)	338	79341	0
E. NETO ODLIV GOTOVINE (337-336)	339	0	3274
Ä...Ä". GOTOVINA NA POCETKU OBRACUNSKOG PERIODA	340	69499	72773
Z. POZITIVNE KURSNE RAZLIKE PO OSNOVU PRERACUNA GOTOVINE	341	3	0
I. NEGATIVNE KURSNE RAZLIKE PO OSNOVU PRERACUNA GOTOVINE	342		
J. GOTOVINA NA KRAJU OBRACUNSKOG PERIODA (338-339+340+341-342)	343	148843	69499

U _____ dana 20.2. 2014. godine

Lice odgovorno za sastavljanje
finansijskog izvestaja

M.P.

Zakonski zastupnik

Obrazac propisan Pravilnikom o sadržini i formi obrazaca finansijskih izveštaja za privredna društva, zadruge, druga pravna lica i preduzetnike ("Službeni glasnik RS", br.114/06 , 5/07 , 119/08, 2/10, 101/12 , 118/12 i 3/2014)

<div style="border: 1px solid black; padding: 2px; display: inline-block;">08055157</div> Maticni broj	Popunjavanje pravno lice - preduzetnik <div style="border: 1px solid black; padding: 2px; display: inline-block; width: 150px; height: 20px;"></div> Sifra delatnosti	<div style="border: 1px solid black; padding: 2px; display: inline-block;">101424638</div> PIB
Popunjavanje Agencija za privredne registre		
<div style="border: 1px solid black; padding: 2px; display: inline-block;">750</div> 1 2 3	<div style="border: 1px solid black; padding: 2px; display: inline-block; width: 20px; height: 20px;"></div> 19	<div style="border: 1px solid black; padding: 2px; display: inline-block; width: 20px; height: 20px;"></div> <div style="border: 1px solid black; padding: 2px; display: inline-block; width: 20px; height: 20px;"></div> <div style="border: 1px solid black; padding: 2px; display: inline-block; width: 20px; height: 20px;"></div> <div style="border: 1px solid black; padding: 2px; display: inline-block; width: 20px; height: 20px;"></div> <div style="border: 1px solid black; padding: 2px; display: inline-block; width: 20px; height: 20px;"></div> <div style="border: 1px solid black; padding: 2px; display: inline-block; width: 20px; height: 20px;"></div> <div style="border: 1px solid black; padding: 2px; display: inline-block; width: 20px; height: 20px;"></div> 20 21 22 23 24 25 26
Vrsta posla		

Naziv : **PIONIR AD.SRBOBRAN**

Sediste : **SRBOBRAN, SALAS PREKO BARE 27**

IZVESTAJ O PROMENAMA NA KAPITALU



7005019998204

u periodu od **01.01.2013. do 31.12.2013. godine**

- u hiljadama dinara

Red . br.	O P I S	AOP	Osnovni kapital (grupa 30 bez 309)	AOP	Ostali kapital (racun 309)	AOP	Neuplaceni upisani kapital (grupa 31)	AOP	Emisiona premija (racun 320)
	1		2		3		4		5
1	Stanje na dan 01.01. prethodne godine _____	401	226550	414		427		440	
2	Ispravka materijalno znacajnih gresaka i promena racunovodstvenih politika u prethodnoj godini - povecanje	402		415		428		441	
3	Ispravka materijalno znacajnih gresaka i promena racunovodstvenih politika u prethodnoj godini - smanjenje	403		416		429		442	
4	Korigovano pocetno stanje na dan 01.01. prethodne godine _____ (red.br. 1+2-3)	404	226550	417		430		443	
5	Ukupna povecanja u prethodnoj godini	405	12843	418		431		444	
6	Ukupna smanjenja u prethodnoj godini	406	12500	419		432		445	
7	Stanje na dan 31.12. prethodne godine _____ (red.br. 4+5-6)	407	226893	420		433		446	
8	Ispravka materijalno znacajnih gresaka i promena racunovodstvenih politika u tekucoj godini - povecanje	408		421		434		447	
9	Ispravka materijalno znacajnih gresaka i promena racunovodstvenih politika u tekucoj godini - smanjenje	409		422		435		448	
10	Korigovano pocetno stanje na dan 01.01. tekuce godine _____ (red.br. 7+8-9)	410	226893	423		436		449	
11	Ukupna povecanja u tekucoj godini	411		424		437		450	
12	Ukupna smanjenja u tekucoj godini	412		425		438		451	
13	Stanje na dan 31.12. tekuce godine _____ (red.br. 10+11-12)	413	226893	426		439		452	

Red. br.	OPIS	AOP	Rezerve (racun 321, 322)	AOP	Revalorizacione rezerve (racuni 330 i 331)	AOP	Nerealizovani dobiti po osnovu hartija od vrednosti (racun 332)	AOP	Nerealizovani gubici po osnovu hartija od vrednosti (racun 333)
	1		6		7		8		9
1	Stanje na dan 01.01. prethodne godine _____	453	30295	466	35756	479		492	
2	Ispravka materijalno znacajnih gresaka i promena racunovodstvenih politika u prethodnoj godini - povecanje	454		467		480		493	
3	Ispravka materijalno znacajnih gresaka i promena racunovodstvenih politika u prethodnoj godini - smanjenje	455		468		481		494	
4	Korigovano pocetno stanje na dan 01.01. prethodne godine _____ (red.br. 1+2-3)	456	30295	469	35756	482		495	
5	Ukupna povecanja u prethodnoj godini	457	6691	470	12193	483		496	
6	Ukupna smanjenja u prethodnoj godini	458		471		484		497	
7	Stanje na dan 31.12. prethodne godine _____ (red.br. 4+5-6)	459	36986	472	47949	485		498	
8	Ispravka materijalno znacajnih gresaka i promena racunovodstvenih politika u tekucoj godini - povecanje	460		473		486		499	
9	Ispravka materijalno znacajnih gresaka i promena racunovodstvenih politika u tekucoj godini - smanjenje	461		474		487		500	
10	Korigovano pocetno stanje na dan 01.01. tekuce godine _____ (red.br. 7+8-9)	462	36986	475	47949	488		501	
11	Ukupna povecanja u tekucoj godini	463		476		489		502	
12	Ukupna smanjenja u tekucoj godini	464		477		490		503	
13	Stanje na dan 31.12. tekuce godine _____ (red.br. 10+11-12)	465	36986	478	47949	491		504	

Red. br.	O P I S	AOP	Nerasporedjeni dobitak (grupa 34)	AOP	Gubitak do visine kapitala (grupa 35)	AOP	Otkupljene sopstvene akcije i udeli (racun 037,237)	AOP	Ukupno (kol.2+3+4+5+6+7+8-9+10-11-12)
	1		10		11		12		13
1	Stanje na dan 01.01. prethodne godine _____	505	237751	518		531	15360	544	514992
2	Ispravka materijalno znacajnih gresaka i promena racunovodstvenih politika u prethodnoj godini - povecanje	506		519		532		545	
3	Ispravka materijalno znacajnih gresaka i promena racunovodstvenih politika u prethodnoj godini - smanjenje	507		520		533		546	
4	Korigovano pocetno stanje na dan 01.01. prethodne godine _____ (red.br. 1+2-3)	508	237751	521		534	15360	547	514992
5	Ukupna povecanja u prethodnoj godini	509	161907	522		535		548	193634
6	Ukupna smanjenja u prethodnoj godini	510	117529	523		536	12500	549	117529
7	Stanje na dan 31.12. prethodne godine _____ (red.br. 4+5-6)	511	282129	524		537	2860	550	591097
8	Ispravka materijalno znacajnih gresaka i promena racunovodstvenih politika u tekucoj godini - povecanje	512		525		538		551	
9	Ispravka materijalno znacajnih gresaka i promena racunovodstvenih politika u tekucoj godini - smanjenje	513		526		539		552	
10	Korigovano pocetno stanje na dan 01.01. tekuce godine _____ (red.br. 7+8-9)	514	282129	527		540	2860	553	591097
11	Ukupna povecanja u tekuceoj godini	515	136473	528		541		554	136473
12	Ukupna smanjenja u tekucoj godini	516	101608	529		542		555	101608
13	Stanje na dan 31.12. tekuce godine _____ (red.br. 10+11-12)	517	316994	530		543	2860	556	625962

Red. br.	O P I S	AOP	Gubitak iznad visine kapitala (grupa 29)
	1		14
1	Stanje na dan 01.01. prethodne godine _____	557	
2	Ispravka materijalno znacajnih gresaka i promena racunovodstvenih politika u prethodnoj godini - povecanje	558	
3	Ispravka materijalno znacajnih gresaka i promena racunovodstvenih politika u prethodnoj godini - smanjenje	559	
4	Korigovano pocetno stanje na dan 01.01. prethodne godine _____ (red.br. 1+2-3)	560	
5	Ukupna povecanja u prethodnoj godini	561	
6	Ukupna smanjenja u prethodnoj godini	562	
7	Stanje na dan 31.12. prethodne godine _____ (red.br. 4+5-6)	563	
8	Ispravka materijalno znacajnih gresaka i promena racunovodstvenih politika u tekucoj godini - povecanje	564	
9	Ispravka materijalno znacajnih gresaka i promena racunovodstvenih politika u tekucoj godini - smanjenje	565	
10	Korigovano pocetno stanje na dan 01.01. tekuce godine _____ (red.br. 7+8-9)	566	
11	Ukupna povecanja u tekucoj godini	567	
12	Ukupna smanjenja u tekucoj godini	568	
13	Stanje na dan 31.12. tekuce godine _____ (red.br. 10+11-12)	569	

U _____ dana 20.2. 2014. godine

Lice odgovorno za sastavljanje
finansijskog izvestaja

M.P.

Zakonski zastupnik

Obrazac propisan Pravilnikom o sadržini i formi obrazaca finansijskih izveštaja za privredna društva, zadruge, druga pravna lica i preduzetnike ("Službeni glasnik RS", br.114/06 , 5/07 , 119/08, 2/10, 101/12 , 118/12 i 3/2014)

Popunjiva pravno lice - preduzetnik		
08055157 Maticni broj	Sifra delatnosti	101424638 PIB
Popunjiva Agencija za privredne registre		
750 1 2 3 Vrsta posla	19	20 21 22 23 24 25 26

Naziv : **PIONIR AD.SRBOBRAN**

Sediste : **SRBOBRAN, SALAS PREKO BARE 27**

STATISTICKI ANEKS



7005019998198

za 2013. godinu

I OPSTI PODACI O PRAVNOM LICU ODNOSNO PREDUZETNIKU

O P I S	AOP	Tekuca godina	Prethodna godina
1	2	3	4
1. Broj meseci poslovanja (oznaka od 1 do 12)	601	12	12
2. Oznaka za velicinu (oznaka od 1 do 4)	602	3	3
3. Oznaka za vlasnistvo (oznaka od 1 do 5)	603	2	2
4. Broj stranih (pravnih ili fizickih) lica koja imaju ucesce u kapitalu	604		
5. Prosecan broj zaposlenih na osnovu stanja krajem svakog meseca (ceo broj)	605	55	57

II BRUTO PROMENE NEMATERIJALNIH ULAGANJA I NEKRETNINA, POSTROJENJA, OPREME I BIOLOSKIH SREDSTAVA

- iznosi u hiljadama dinara

Grupa racuna, racun	O P I S	AOP	Bruto	Ispravka vrednosti	Neto (kol. 4-5)
1	2	3	4	5	6
01	1. Nematerijalna ulaganja				
	1.1. Stanje na pocetku godine	606	148	148	0
	1.2. Povecanja (nabavke) u toku godine	607		XXXXXXXXXXXX	
	1.3. Smanjenja u toku godine	608		XXXXXXXXXXXX	
	1.4. Revalorizacija	609		XXXXXXXXXXXX	
	1.5. Stanje na kraju godine (606+607-608+609)	610	148	148	0
02	2. Nekretnine, postrojenja, oprema i bioloska sredstva				
	2.1. Stanje na pocetku godine	611	585964	300148	285816
	2.2. Povecanja (nabavke) u toku godine	612	114968	XXXXXXXXXXXX	114968
	2.3. Smanjenja u toku godine	613	82155	XXXXXXXXXXXX	82155
	2.4. Revalorizacija	614		XXXXXXXXXXXX	
	2.5. Stanje na kraju godine (611+612-613+614)	615	618777	300148	318629

III STRUKTURA ZALIIHA

- iznosi u hiljadama dinara

Grupa racuna, racun	O P I S	AOP	Tekuca godina	Prethodna godina
1	2	3	4	5
10	1. Zalihe materijala	616	21954	53812
11	2. Nedovrsena proizvodnja	617	20413	24931
12	3. Gotovi proizvodi	618	10269	2572
13	4. Roba	619	10735	4041
14	5. Stalna sredstva namenjena prodaji	620		
15	6. Dati avansi	621	105	1033
	7. SVEGA (616+617+618+619+620+621=013+014)	622	63476	86389

IV STRUKTURA OSNOVNOG KAPITALA

- iznosi u hiljadama dinara

Grupa racuna, racun	O P I S	AOP	Tekuca godina	Prethodna godina
1	2	3	4	5
300	1. Akcijski kapital	623	226893	226893
	u tome : strani kapital	624		
301	2. Udeli drustva sa ogranicenom odgovornoscu	625		
	u tome : strani kapital	626		
302	3. Ulozi clanova ortackog i komanditnog drustva	627		
	u tome : strani kapital	628		
303	4. Drzavni kapital	629		
304	5. Drustveni kapital	630		
305	6. Zadruzni udeli	631		
309	7. Ostali osnovni kapital	632		
30	SVEGA (623+625+627+629+630+631+632=102)	633	226893	226893

V STRUKTURA AKCIJSKOG KAPITALA

- broj akcija kao ceo broj

- iznosi u hiljadama dinara

Grupa racuna, racun	O P I S	AOP	Tekuca godina	Prethodna godina
1	2	3	4	5
	1. Obicne akcije			
	1.1. Broj obicnih akcija	634	42810	42810
deo 300	1.2. Nominalna vrednost obicnih akcija - ukupno	635	226893	226893
	2. Prioritetne akcije			
	2.1. Broj prioritetnih akcija	636		
deo 300	2.2. Nominalna vrednost prioritetnih akcija - ukupno	637		
300	3. SVEGA -nominalna vrednost akcija (635+637=623)	638	226893	226893

VI POTRAZIVANJE I OBAVEZE

- iznosi u hiljadama dinara

Grupa racuna, racun	O P I S	AOP	Tekuca godina	Prethodna godina
1	2	3	4	5
20	1. Potrazivanja po osnovu prodaje (stanje na kraju godine 639 <= 016)	639	197098	220523
43	2. Obaveze iz poslovanja (stanje na kraju godine 640 <= 119)	640	25482	22786
deo 228	3. Potrazivanja u toku godine od drustava za osiguranje za naknadu stete (dugovni promet bez pocetnog stanja)	641	3709	4945
27	4. Porez na dodatu vrednost - prethodni porez (godisnji iznos po poreskim prijavama)	642	40128	39203
43	5. Obaveze iz poslovanja (potrazni promet bez pocetnog stanja)	643	386397	380532
450	6. Obaveze za neto zarade i naknade zarada (potrazni promet bez pocetnog stanja)	644	31722	31614
451	7. Obaveze za porez na zarade i naknade zarada na teret zaposlenog (potrazni promet bez pocetnog stanja)	645	4113	4653
452	8. Obaveze za doprinose na zarade i naknade zarada na teret zaposlenog (potrazni promet bez pocetnog stanja)	646	8332	7829
461, 462 i 723	9. Obaveze za dividende, ucesce u dobitku i licna primanja poslodavca (potrazni promet bez pocetnog stanja)	647	92924	92924
465	10. Obaveze prema fizickim licima za naknade po ugovorima (potrazni promet bez pocetnog stanja)	648	12643	13860
47	11. Obaveze za PDV (godisnji iznos po poreskim prijavama)	649	67637	57940
	12. Kontrolni zbir (od 639 do 649)	650	870185	876809

VII DRUGI TROSKOVI I RASHODI

- iznosi u hiljadama dinara

Grupa racuna, racun	O P I S	AOP	Tekuca godina	Prethodna godina
1	2	3	4	5
513	1. Troškovi goriva i energije	651	32136	28078
520	2. Troškovi zarada i naknada zarada (bruto)	652	44167	44079
521	3. Troškovi poreza i doprinosa na zarade i naknade zarada na teret poslodavca	653	8043	8142
522, 523, 524 i 525	4. Troškovi naknada fizickim licima (bruto) po osnovu ugovora	654	30358	35142
526	5. Troškovi naknada clanovima upravnog i nadzornog odbora (bruto)	655	4737	4724
529	6. Ostali licni rashodi i naknade	656	1231	1400
53	7. Troškovi proizvodnih usluga	657	7585	7292
533, deo 540 i deo 525	8. Troškovi zakupnina	658	8691	14933
deo 533, deo 540 i deo 525	9. Troškovi zakupnina zemljišta	659	8691	14933
536, 537	10. Troškovi istrazivanja i razvoja	660		
540	11. Troškovi amortizacije	661	22975	16342
552	12. Troškovi premija osiguranja	662	7327	7346
553	13. Troškovi platnog prometa	663	309	373

Grupa racuna, racun	O P I S	AOP	Tekuca godina	Prethodna godina
1	2	3	4	5
554	14. Troškovi članarina	664	139	153
555	15. Troškovi poreza	665	6935	4611
556	16. Troškovi doprinosa	666		
562	17. Rashodi kamata	667		
deo 560, deo 561 i 562	18. Rashodi kamata i deo finansijskih rashoda	668	2480	1040
deo 560, deo 561 i deo 562	19. Rashodi kamata po kreditima od banaka i dfo	669	2480	1040
deo 579	20. Rashodi za humanitarne, kulturne, zdravstvene, obrazovne, naučne i verske namene, za zaštitu čovekove sredine i za sportske namene	670	522	548
	21. Kontrolni zbir (od 651 do 670)	671	188806	190176

VIII DRUGI PRIHODI

- iznosi u hiljadama dinara

Grupa racuna, racun	O P I S	AOP	Tekuca godina	Prethodna godina
1	2	3	4	5
60	1. Prihodi od prodaje robe	672	44530	106696
640	2. Prihodi od premija, subvencija, dotacija, regresa, kompenzacija i povracaja poreskih dazbina	673	1198	3398
641	3. Prihodi po osnovu uslovljenih donacija	674		
deo 650	4. Prihodi od zakupnina za zemljiste	675	11	11
651	5. Prihodi od članarina	676		
deo 660, deo 661, 662	6. Prihodi od kamata	677	1944	1692
deo 660, deo 661 i deo 662	7. Prihodi od kamata po racunima i depozitima u bankama i ostalim finansijskim organizacijama	678		
deo 660, deo 661 i deo 669	8. Prihodi na osnovu dividendi i ucesca u dobitku	679		
	9. Kontrolni zbir (672 do 679)	680	47683	111797

IX OSTALI PODACI

- iznosi u hiljadama dinara

O P I S	AOP	Tekuca godina	Prethodna godina
1	2	3	4
1. Obaveze za akcize (prema godisnjem obracunu akciza)	681		
2. Obracunate carine i druge uvozne dazbine (ukupan godisnji iznos prema obracunu)	682		
3. Kapitalne subvencije i druga drzavna dodeljivanja za izgradnju i nabavku osnovnih sredstava i nematerijalnih ulaganja	683		
4. Drzavna dodeljivanja za premije, regres i pokrice tekucih troškova poslovanja	684		
5. Ostala drzavna dodeljivanja	685		
6. Primljene donacije iz inostranstva i druga bespovratna sredstva u novcu ili naturi od inostranih pravnih i fizickih lica	686		
7. Licna primanja preduzetnika iz neto dobitka (popunjavaju samo preduzetnici)	687		
8. Kontrolni zbir (od 681 do 687)	688		

X RAZGRANIČENI NEGATIVNI NETO EFEKTI UGOVORENE VALUTNE KLAUZULE I KURSNIH RAZLIKA

- iznosi u hiljadama dinara

O P I S	AOP	Tekuca godina	Prethodna godina
1	2	3	4
1. Početno stanje razgraničenog neto efekta ugovorene valutne klauzule	689		
2. Razgraničeni neto efekat ugovorene valutne klauzule	690		
3. Srazmerni deo ukinutog razgraničenog neto efekta ugovorene valutne klauzule	691		
4. Preostali iznos razgraničenog neto efekta ugovorene valutne klauzule (red. br. 1 + red. br. 2 - red. br. 3)	692		
5. Početno stanje razgraničenog neto efekta kursnih razlika	693		
6. Razgraničeni neto efekat kursnih razlika	694		
7. Srazmerni deo ukinutog razgraničenog neto efekta kursnih razlika	695		
8. Preostali iznos razgraničenog neto efekta kursnih razlika (red.br. 5 + red.br. 6 - red.br. 7)	696		

XI RAZGRANIČENI POZITIVNI NETO EFEKTI UGOVORENE VALUTNE KLAUZULE I KURSNIH RAZLIKA

- iznosi u hiljadama dinara

O P I S	AOP	Tekuca godina	Prethodna godina
1	2	3	4
1. Početno stanje razgraničenog neto efekta ugovorene valutne klauzule	697		
2. Razgraničeni neto efekat ugovorene valutne klauzule	698		
3. Srazmerni deo ukinutog razgraničenog neto efekta ugovorene valutne klauzule	699		
4. Preostali iznos razgraničenog neto efekta ugovorene valutne klauzule (red. br. 1 + red. br. 2 - red. br. 3)	700		
5. Početno stanje razgraničenog neto efekta kursnih razlika	701		
6. Razgraničeni neto efekat kursnih razlika	702		
7. Srazmerni deo ukinutog razgraničenog neto efekta kursnih razlika	703		
8. Preostali iznos razgraničenog neto efekta kursnih razlika (red.br. 5 + red.br. 6 - red.br. 7)	704		

U _____ dana 20.2. 2014. godine

Lice odgovorno za sastavljanje
finansijskog izveštaja

M.P.

Zakonski zastupnik

Obrazac propisan Pravilnikom o sadržini i formi obrazaca finansijskih izveštaja za privredna društva, zadruge, druga pravna lica i preduzetnike ("Službeni glasnik RS", br.114/06 , 5/07 , 119/08, 2/10, 101/12 , 118/12 i 3/2014)



"PIONIR" A.D. SRBOBRAN

SRBOBRAN, SCG, Poštan. fak. 71, telefoni: centrala (021) 730-440, 730-414, tel/fax: (021) 730-531, direktor: (021) 730-446, rukovodilac računovodstva: (021) 730-850, komercijala (021) 730-182

NAPOMENE UZ FINANSIJSKI IZVEŠTAJ ZA 2013.GOD.

1.) OSNIVANJE I DELATNOST:

„PIONIR“ AD.SRBOBRAN osnovano je 1962.g.kao društveno preduzeće za poljoprivrednu proizvodnju.

Vlasnička transformacija je završena 30.06.2003.g.i od tada preduzeće postoji Kao poljoprivredno preduzeće“PIONIR“ AD. Srbobran.Kasnije na osnovu Zakona o privrednim društvima preduzeće menja naziv u „PIONIR“ AD. SRBOBRAN.

Osnovna delatnost društva je poljoprivredna proizvodnja,šifra 0111 a Matični broj je 08055157. PIB PIONIR-a je 101424638 .

Poslovne banke društva su VOJVODJANSKA , INTESA , AIK i MERIDIAN banka. Sedište društva je u Srbobranu,Salaš preko bare br.27.

Akcionarsko društvo je na dan bilansa upošljavalo 55 radnika.

Najveći akcionar Društva je Institut za rat.i povrt.N.Sad sa 46,05% ,zatim Industrija mesa Matijević N.Sad sa 4,21%,PIONIR /odkup sopstv.akcija/ima 1,34%,dok ostali akcionari imaju pojedinačno manje od 1% akcija.

Ukupan broj akcija društva iznosi 42.810, nom.vrednosti 5.300 din.po 1 akciji. Društvo je u toku 2007.g.donelo odluku na Skupštini o povećanju osnovnog Kapitala društva iz stvorenih rezervi i povećalo je kapital za 641 hiljadu din. Tako da osnovni kapital na dan 31.12.2008.g.iznosi 226.550 hilj.dinara.

U toku 2010.g.društvo je izvršilo odkup sopstvenih akcija u iznosu od 23.000 hilj. Din./4.600 akc.x 5.000 din.po nom.vredn./a razliku od 25.192 hilj.din.odlukom Skupstine akcionara od 28.04.2010.g.pokrilo je iz stvorene nerasporedjene dobiti.

U toku 2011.god.akc.društvo je prodalo akcionarima 1.528 akcija.odkup.2010.g. U toku 2012.god.društvo je odlukom skupštine akcionara poništilo 2.500 akcija. koje su odkupljene od strane Pionir-a,a ujedno je povećalo nom.vrednost 1 akcije sa 5.000 din.na 5.300 dinara.Smanjenje i povećanje kapitala društvo je pokrilo iz nerasporedjene dobiti ,tako da je sadašnja vrednost akc.kapitala 226.893.000 din.

Na dan bilansiranja 31.12.2013.g.(42.810 akc.nom.vrednosti 5.300 din./akc.) Po Završnom računu društvo je iskazalo dobit u poslov.za 2012.i akcionarima isplatilo dividende u iznosu od 2.200 din.po 1 akciji.dana 14.06.2013.g.

2.) OSNOVA ZA SASTAVLJANJE - FINANSIJSKIH IZVEŠTAJA

Finansijski izveštaji sastavljeni su u skladu sa Zakonom o računov. i u Skladu su sa Međunarodnim računovodstv.standardom broj 34.

Finansijski izveštaji su sastavljeni po metodi prvobitne nabavne vrednosti Za period od 01.01.2013. do 31.12.2013.g.sa stanjem na dan 31.12.2013.g.

Isti su odobreni za izdavanje od strane Nadzornog odbora društva odlukom od .19.02.2014.god.

2/1.Kod sastavljanja finansijskih izveštaja primenjivane su računovodstvene Politike društva koje je usvojio Upravni odbor društva, i MRS.br.34.

2/2.Nekretnine postrojenja i oprema evidentiraju se po nabavnoj vrednosti. Knjigovodstvena amortizacija istih se obračunava proporcionalnom-linearnom Metodom tokom procenjenog veka korisne upotrebe.

2/3.Sitan alat i inventar otpisuje se u celosti stavljanjem u upotrebu 100%

2/4.Zalihe nedovr.proizvodnje i gotovi proizvodi na zalihima procenjuju se po ceni koštanja,ukoliko je ona manja od neto prodajne cene,ili po neto prodajnoj-fer vrednosti,a u skladu sa MRS za poljoprivredu-standardi-MRS-2 i MRS-41.

2/5.Izlaz zaliha materijala,rez.delova i robe vodi se po metodi prosečnih cena.

2/6.Otpis kratkoročnih potraživanja i plasmana vrši se ispravkom u celosti. Ukoliko postoji rizik njihove naplate- otpis se vrši ako je nemogućnost naplate izvesna i dokumentovana, na osnovu procene rukovodstva društva.

2/7.Ispravka potraživanja od kupaca vrši se ako je od DPO proteklo više od 60 /šezdeset dana/.i na osnovu procene izvesnosti naplate od strane rukovodstva- a u skladu sa računov.politikama društva i MRS-a.

2/8.Zalihe trg.robe vode se po nabavnim cenama.

III.

Transakcije između povezanih pravnih lica, konkretno se odnosi na poslovanje Pionir-a i Instituta za ratarstvo i povrtarstvo N.Sad,za koga Pionir proizvodi i doradjuje semena ratarskih kultura.Institut je najveći kupac i dobavljač. Ukupan promet za- 2013.g.je na kupcu 402miliona din.a na dobavljaču 215 *miliona dinara.Poslovanje je obezbedjeno obostranim ugovorima.

IZJAVA ODGOVORNIH LICA ZA SASTAVLJANJE POLUGODIŠ. IZVEŠTAJA


Prema našem najboljem saznanju godišnji izveštaj je sastavljen uz primenu medjunarodnih računovodstvenih standarda finansijskog izveštavanja i daje istinite i objektivne podatke o imovini, obavezama, dobitima i gubicima, finansijskom položaju javnog društva uključujući i društva koja su sa njim povezana u njegove konsolidovane izveštaje.

Rukov. računovodstva,


Slobodan Jablan ecc.



Gener. direktor,


Milenko Sindić dipl.inž.

Napomene uz finansijske izveštaje -2013.god.

1. PRIHODI OD PRODAJE

	2013. (Din.000)	2012. (Din.000)
<u>Domaće tržište</u>		
Prihodi od prodaje robe na domaćem tržištu	44.530	86.515
Prihodi od prodaje usluga i proizv.na dom.tržištu	510.112	491.468
Prihodi od prodaje proizv.na inostranom tržištu	48.899	56.274
Ukupno	603.541	634.257

2. POVEĆANJE(SMANJENJE) VREDNOSTI ZALIHA UČINAKA

	2013. (Din.000)	2012. (Din.000)
Nedovršena proizvodnja na dan 31. decembra	20.413	24.931
Gotovi proizvodi na dan 31.decembra	10.269	2.573
Minus:		
Nedovršena proizvodnja na dan 01. januara	(-4.518)	+ 1.594
Gotovi proizvodi na dan 01.januara	(+7.696)	/-19.732)
Ukupno	+ 3.178	- 18.138

3. OSTALI POSLOVNI PRIHODI

	2013. (Din.000)	2012. (Din.000)
Prihodi od premija, subvencija, dotacija, regresa, kompenzacija i povraćaja poreskih dažbina		
Ukupno	1.209	3.398

4. NABAVNA VREDNOST PRODATE ROBE

	2013. (Din.000)	2012. (Din.000)
Nabavna vrednost prodate robe na veliko		
Ukupno	49.690	82.261

5. TROŠKOVI MATERIJALA

	2013. (Din.000)	2012. (Din.000)
Troškovi materijala za izradu	250.831	179.970
Troškovi ostalog materijala (režijskog)	589	404
Troškovi goriva i energije	32.136	28.078
Ukupno	283.556	208.452

6. TROŠKOVI ZARADA, NAKNADA ZARADA I OSTALI LIČNI RASHODI

	2013. (Din.000)	2012. (Din.000)
Troškovi zarada i naknada zarada (bruto)	44.223	44.079
Troškovi poreza i doprinosa na zarade i naknade zarada na teret poslodavca	8.043	8.142
Troškovi naknada po ugovoru o delu	1.853	2.198
Troškovi naknada po ugovoru o privremenim i povremenim poslovima	28.505	32.944
Troškovi naknada članovima upravnog i nadzornog odbora	4.737	4.724
Ostali lični rashodi i naknade	1.175	1.400
Ukupno	88.536	93.487

7. TROŠKOVI AMORTIZACIJE I REZERVISANJA

Troškovi amortizacije u iznosu od **22.975** hiljada dinara (u 2012. godini **16.342** hiljada dinara) odnose se na : amortizaciju nekretnina, postrojenja, opreme u skladu sa napomenom 3.11.

8. OSTALI POSLOVNI RASHODI

	2013. (Din.000)	2012. (Din.000)
Troškovi proizvodnih usluga		
Troškovi transportnih usluga	4.839	3.226
Troškovi usluga održavanja	2.528	3.784
Troškovi zakupnina	8.691	14.933
Troškovi reklame i propagande	-	11
Troškovi zaštite na radu	-	-
Troškovi štampe kancelarijskog materijala	-	-
Troškovi usluga na izradi	219	272
Troškovi održ. fin. i knjig. kampanja	-	-
Ostali troškovi proizvodnih usluga	-	-
Svega	16.277	22.226
Nematerijalni troškovi		
Troškovi neproizvodnih usluga	6.271	3.990
Troškovi reprezentacije	774	1.000
Troškovi premija osiguranja	7.327	7.346
Troškovi platnog prometa	309	373
Troškovi članarina	139	153
Troškovi poreza	6.935	4.611
Ostali nematerijalni troškovi	173	612
Svega	21.928	18.085
Ukupno	38.205	40.311

9. FINANSIJSKI PRIHODI I RASHODI

	2013. (Din.000)	2012. (Din.000)
Finansijski prihodi		
Finansijski prihodi od matičnih i zavisnih pravnih lica	177	176
Finansijski prihodi od ostalih povezanih pravnih lica-kamate	1.944	1.692
Pozitivne kursne razlike	7.448	6.780
Ukupno	9.569	8.648
Finansijski rashodi		
Rashodi kamata	2.480	1.040
Negativne kursne razlike	1.493	2.376
Ostali finansijski rashodi	334	206
Ukupno	4.307	3.622

10. OSTALI PRIHODI I RASHODI

	2013. (Din.000)	2012. (Din.000)
Ostali prihodi		
Dobici od prodaje učešća i dugoročnih hartija od vrednosti	-	-
Dobici od prodaje materijala	-	26
Prihodi od smanjenja obaveza	-	461
Prihodi od usklađivanja vrednosti potraživanja i kratkoročnih finansijskih plasmana	48.593	4.554
Ostali nepomenuti prihodi	3.253	4.396
Ukupno	51.846	9.437
Ostali rashodi		
Gubici po osnovu rashodovanja i prodaje nematerijalnih ulaganja, nekretnina, postrojenja i opreme	104	-
Rashodi po osnovu direktnih otpisa potraživanja	-	-
Ostali nepomenuti rashodi	522	653
Obezvređenje dugoročnih finansijskih plasmana i drugih hartija od vrednosti raspoloživih za prodaju	-	-
Obezvređenje zaliha materijala i robe	-	25
Obezvređenje potraživanja i kratkoročnih fin. plasmana	44.976	51.077
Ukupno	45.602	51.755

11. NEMATERIJALNA ULAGANJA, NEKRETNINE, POSTROJENJA I OPREMA

U hiljadama dinara- 31.12.2013.

<u>Nabavna vrednost</u>	Zemljišta	Građ.objekti	Postrojenja i oprema	Nekretn.opr. u pripremi	Ukupno	Nemat. ulaganja
Stanje na početku god.	174.176	41.381	70.257	2	285.816	0
Nove nabavke	-	-	35.746	-	35.746	-
Otuđivanje i rashodov.						-
Prenos	-	- 2.933	-	-	2.933	-
Stanje na kraju god.	174.176	38.448	106.003	2	318.629	0

12. UČEŠĆA U KAPITALU

Učešća u kapitalu predstavljaju dugoročna finasijska ulaganja u akcije i udele društva, banaka i osiguravajućih društava. Iskazana su :

- prema metodi nabavne vrednosti, po kojoj investitor iskazuje svoje ulaganje po nabavnoj vrednsoti. Investitor priznaje prihod samo u onoj meri u kojoj primi svoj deo iz raspodele neraspoređene neto dobiti korisnika ulaganja, do koje dođe nakon dana kada ga je investitor stekao. Deo iz raspodele koji se primi u iznosu koji je viši od takve dobiti smatra se povraćajem investicija i iskazuje se kao smanjenje nabavne vrednsoti investicije.

Učešća u kapitalu odnose se na akcije kod :

	2013. (Din.000)	2012. (Din.000)
<u>Ostalih pravnih lica i druge hartije od vrednsoti raspoložive za prodaju</u>		
Dunav osiguranje, Beograd	450	1.090
Ukupno	450	1.090

13. ZALIHE

	2013. (Din.000)	2012. (Din.000)
Materijal	19.788	51.539
Rezervni delovi	1.522	1.740
Alat i inventar	644	534
Nedovršena proizvodnja	20.413	24.931
Gotovi proizvodi	10.269	2.572
Roba	10.735	4.040
Dati avansi	105	1.033
Svega	63.476	86.389

14. POTRAŽIVANJA

	2013. (Din.000)	2012. (Din.000)
<u>Potraživanja po osnovu prodaje</u>		
Kupci u zemlji	284.550	311.593
Ispravka vrednosti	(-87.453)	-91.069)
Svega	197.097	220.524
<u>Druga potraživanja</u>		
Potraživanja od zaposlenih	1.230	1.100
Potraživanja od državnih organa i organizacija	-	-
Svega	198.327	221.624

15. GOTOVINSKI EKVIVALENTI GOTOVINA

	2013. (Din.000)	2012. (Din.000)
U dinarima:		
Tekući računi	24.101	13.196
Blagajna	3	37
Izdvojena novčana sredstva	43	3
U stranoj valuti	5.907	10.776
Tekući račun-devizni	118.786	45.487
Ukupno	148.840	69.499

16. AKTIVNA VREMENSKA RAZGRANIČENJA

	2013. (Din.000)	2012. (Din.000)
Aktivna vremenska razgraničenja		
Unapred plaćeni troškovi	-	-
Ukupno	-	-

17. OSNOVNI KAPITAL

Osnovni kapital u iznosu od **226.893** hiljada dinara, akcijski kapital (obične akcije).
42.810 akcija.

Vlasnici akcija su:	Broj akcija	%
- Naučni institut za ratarstvo i povrtarstvo Novi Sad	19.716	46,05
- Ostali akcionari-njih 175	20.720	48,40
- „Pionir“AD Srbobran	572	1,34
- IM“Matijević“Novi Sad	1.802	4,21

U 2007 godini došlo je do povećanja osnovnog kapitala iz rasporeda zakonskih rezervi u iznosu od 641 hiljade dinara, a na osnovu Odluke Skupštine akcionara, odnosno na osnovu Rešenja Komisije za hartije od vrednosti Republike Srbije broj 4/0-29-8163/4-07 od,

13.decembra 2007.godine. Povećanje osnovnog kapitala je registrovano kod Agencije za privredne registre Rešenjem BD 149542/2007 od 25.decembra 2007.godine.

18. REZERVE

Rezerve obuhvataju zakonske-stat. rezerve u iznosu od = **36.986** hilj.din.

/ u tome je i emis.premija/.

Zakonske rezerve su obavezno formirane do 2004.godine, tako što se svake godine iz dobitka unosilo najmanje 5 % dok rezerve ne dostignu najmanje 10 % osnovnog kapitala, a nakon toga su formirane stat.rezerve na osnovu opšteg akta Društva.

19. REVALORIZACIONE REZERVE

	2013. (Din.000)	2012. (Din.000)
Revalorizacione rezerve obuhvataju:		
Revalorizacione rezerve po osnovu usklađivanja poštene (fer) vrednosti	35.756	35.756
Rev.rezerve tek.godine	12.193	12.193
Ukupno	47.949	47.949

20. NERASPOREĐENI DOBITAK

	2013. (Din.000)	2012. (Din.000)
Neraspoređeni dobitak odnosi se na:		
Neraspoređeni dobitak ranijih godina		
Korekcija dobiti ranijih godina-po osnovu rezervi	282.129	237.751
Korekcija dobiti ranijih godina-po osnovu raspodele dividendi	(101.608)	(117.529)
Dobit tekuće godine	136.473	161.907
Ukupno	316.994	282.129

Raspodela neraspoređenog dobitka jos nije izvršena .

– u dividende (bruto (neto + porez)	101.608
– u rezerve	0
Ukupno	101.608
– Isplaćeni iznos neto dividende po jednoj akciji iznosio je = 2.200 dinara.za 2012.g.	

21. DUGOROČNI KREDITI

Fin.lizing-kupovina opreme-kraktori 56.738 hilj.din

22. OBAVEZE IZ POSLOVANJA

	2013. (Din.000)	2012. (Din.000)
Obaveze iz poslovanja		
Dobavljači u zemlji	25.482	22.786
Ukupno	25.482	22.786

23. OBAVEZE PO OSNOVU POREZA NA DODATU VREDNOST I OSTALIH JAVNIH PRIHODA

	2013. (Din.000)	2012. (Din.000)
Obaveze za porez na dodatu vrednost		
Obaveze za porez na dodatu vrednost po osnovu razlike obračunatog poreza na dodatu vrednost i prethodnog poreza	27.508	12.417
Obaveze za ostale poreze, doprinose i druge dažbine		
Obaveze za poreze, carine i druge dažbine iz nabavke ili na teret troškova	-	-
Ukupno	27.508	12.417

24. VANBILANSNA AKTIVA I PASIVA

	2013. (Din.000)	2012. (Din.000)
Vanbilansna aktiva		
Državno zemljište dato na korišćenje	27.091	27.091
	27.091	27.091
Vanbilansna pasiva		
Državno zemljište dato na korišćenje	27.091	27.091
	27.091	27.091

Prema potvrdi Republičkog geodetskog zavoda, Služba katastra Vrbas, odsek u Srbobranu broj 952-3/2002-2223 od 24.oktobra 2002.godine, Društvo je korisnik Državne svojine obradivog poljoprivrednog zemljišta u površini od = 241 Ha i 94 ara.

Ovo zemljište se vodi u vanbilansnoj evidenciji i procenjeno je na 27.091 hiljada dinara. **NAPOMENA***u toku 2012.g.odlukom Skupstine akcionara istovremeno je povećana i smanjena vrednost osn.kapitala povećanjem za 12.893 hilj.din.i smanjenjem za 12.500hilj. Promena je evidentirana u agenciji za privredne registre,kako da je vrednost osnovnog kapitala na dan 31.12.2013.* 226.893 hilj.dinara.

IZJAVA ODGOVORNIH LICA,

PREMA NAŠEM NAJBOLJEM SAZNANJU FINANSIJSKI IZVEŠTAJ ZA 2013.GOD.
URADJEN JE U SKLADU SA ZAKONOM O RAČUNOVODSTVU I MEDJUNARODNIM
RAČUNOVODSTVENIM STANDARDIMA FINANSIJSKOG IZVEŠTAVANJA I DAJE
ISTINITE PODATKE O IMOVINI, KAPITALU I OBAVEZAMA DRUŠTVA ZA 2013.GOD.

Rukovod.računovodstva ,

direktor,



Slobodan Jablan ecc.

PIONIR AD SRBOBRAN



dipl.inž.agr.Milenko Sindjic



IZVEŠTAJ NEZAVISNOG REVIZORA
O FINANSIJSKIM IZVEŠTAJIMA
ZA 2013. GODINU

"PIONIR" AD Srbobran

Beograd, 24.04.2014. godine

SADRŽAJ

	Strana
IZVEŠTAJ NEZAVISNOG REVIZORA.....	1
BILANS STANJA.....	3
BILANS USPEHA.....	5
IZVEŠTAJ O TOKOVIMA GOTOVINE.....	7
IZVEŠTAJ O PROMENAMA NA KAPITALU.....	9
NAPOMENE UZ FINANSIJSKI IZVEŠTAJ.....	10
<i>OPŠTI PODACI O DRUŠTVU.....</i>	<i>10</i>
<i>OSNOVE ZA SASTAVLJANJE FINANSIJSKIH IZVEŠTAJA.....</i>	<i>11</i>
<i>NAJZNAČAJNIJE RAČUNOVODSTVENE POLITIKE DRUŠTVA.....</i>	<i>13</i>
<i>OBELODANJIVANJA UZ FINANSIJSKE IZVEŠTAJE.....</i>	<i>17</i>

»PIONIR« AD Srbobran
Skupštini i Nadzornom odboru

IZVEŠTAJ NEZAVISNOG REVIZORA

Uvod

Obavili smo reviziju priloženih finansijskih izveštaja Društva "PIONIR AD" Srbobran (u daljem tekstu "Društvo") koji obuhvataju izveštaj o finansijskom položaju (bilans stanja) na dan 31. decembra 2013. godine i odgovarajući izveštaj o ukupnom poslovnom rezultatu (bilans uspeha), izveštaj o promenama na kapitalu i izveštaj o tokovima gotovine za godinu koja se završava na taj dan, kao i pregled značajnih računovodstvenih politika i napomene uz finansijske izveštaje.

Odgovornost rukovodstva za finansijske izveštaje

Rukovodstvo Društva je odgovorno za sastavljanje i istinito prikazivanje ovih finansijskih izveštaja u skladu sa Međunarodnim računovodstvenim standardima, Međunarodnim standardima finansijskog izveštavanja i računovodstvenim propisima Republike Srbije, kao i za one interne kontrole koje rukovodstvo odredi kao neophodne u pripremi finansijskih izveštaja koji ne sadrže materijalno značajne pogrešne iskaze, nastale usled kriminalne radnje ili greške.

Odgovornost revizora

Naša je odgovornost da izrazimo mišljenje o finansijskim izveštajima na osnovu izvršene revizije. Reviziju smo izvršili u skladu sa Međunarodnim standardima revizije. Ovi standardi nalažu da se pridržavamo etičkih zahteva i da reviziju planiramo i izvršimo na način koji omogućava da se, u razumnoj meri, uverimo da finansijski izveštaji ne sadrže materijalno značajne pogrešne iskaze.

Revizija uključuje sprovođenje postupaka radi pribavljanja revizijskih dokaza o iznosima i obelodanjivanjima u finansijskim izveštajima. Odabrani postupci su zasnovani na revizorskom prosuđivanju, uključujući procenu rizika postojanja materijalno značajnih pogrešnih iskaza u finansijskim izveštajima, nastalih usled kriminalne radnje ili greške. Prilikom procene rizika, revizor sagledava interne kontrole relevantne za sastavljanje i istinito prikazivanje finansijskih izveštaja radi osmišljavanja revizijskih postupaka koji su odgovarajući u datim okolnostima, ali ne u cilju izražavanja mišljenja o delotvornosti internih kontrola pravnog lica. Revizija takođe uključuje ocenu adekvatnosti primenjenih računovodstvenih politika i opravdanosti računovodstvenih procena izvršenih od strane rukovodstva, kao i ocenu opšte prezentacije finansijskih izveštaja.

Smatramo da su pribavljeni revizijski dokazi dovoljni i odgovarajući i da obezbeđuju osnovu za izražavanje našeg revizijskog mišljenja.

11000 Beograd, Bulevar despota Stefana 12/V; tel: 011/3347-421, 2627-612, 3284-019, tel/fax: 011/2629-821
www.euaudit.com; E-mail: euaudit@EUnet.rs

Dozvola za obavljanje delatnosti Ministarstva finansija Republike Srbije br. 023-2-00099/2008-16;

šifra delatnosti: 6920; PIB: 100066150; matični broj: 17322290

tekući računi: Credit agricole 330-4003176-34; UniCredit Bank: 170-30005978002-91

„PIONIR“ AD SRBOBRAN**ORGANIMA UPRAVLJANJA DRUŠTVA I KOMISIJI ZA HARTIJE OD VREDNOSTI**

Beograd: 24.04.2014. godine

*Predmet: Revizija finansijskih izveštaja za 2013. godinu***I UVOD**

U skladu sa ugovorom zaključenim između »PIONIR« a.d. Srbobran i "EUROAUDIT" d.o.o. o obavljanju poslova revizije, vršimo završne poslove revizije finansijskih izveštaja za 2013. godinu društva »PIONIR« AD Srbobran.

Reviziju vršimo u skladu sa Zakonom o računovodstvu i reviziji, Međunarodnim standardima revizije (MSR -ISA) i Kodeksom etike za profesionalne računovođe. Reviziju smo izvršili na način koji omogućava da se u razumnoj meri uverimo da računovodstvene evidencije ne sadrže materijalno značajne pogrešne iskaze. Revizija je uključila ispitivanje dokaza, na bazi provere uzoraka, koji potkrepljuju iznose u računovodstvenim evidencijama za period 01. januar – 31. decembar 2013. godine. Takođe, smo izvršili ocenu korišćenih računovodstvenih načela i značajnih procena izvršenih od strane rukovodstva.

Vreme obavljanja revizije

Reviziju finansijskih izveštaja za period 01.01. – 31.12.2013. godine smo obavili u periodu od novembar 2013. – aprila 2014. godine. U toku revizije, usredsredili smo se na ispitivanje valjanosti iznosa koji su iskazani u finansijskim izveštajima na dan 31.12.2013. godine.

Naša ispitivanja vršimo na bazi uzoraka. Uočene nepravilnosti tokom obavljanja posla revizije, navedene u ovom pismu ne isključuju eventualno postojanje i drugih slabosti i nepravilnosti u sistemu Vašeg Društva.

Prema stavu 6. člana 54. Zakona o tržištu kapitala revizor je dužan da dostavi Komisiji za hartije od vrednosti i organima upravljanja mišljenje o efikasnosti funkcionisanja unutrašnje revizije, sistemu upravljanja rizicima i sistemu unutrašnjih kontrola i da svoje zaključke i nalaze uvrsti u obavezan sadržaj pisma rukovodstvu.

Obim ispitivanja

Obim ispitivanja sveli smo na nivo koji smo, u datim okolnostima, smatrali dovoljnim da izrazimo mišljenje o objektivnosti i istinitosti finansijskih izveštaja za 2013. godinu Vašeg Društva i mišljenje o efikasnosti funkcionisanja unutrašnje revizije, sistemu upravljanja rizicima i sistemu unutrašnjih kontrola.

II OCENA FUNKCIONISANJA UNUTRAŠNJE REVIZIJE, SISTEMA UPRAVLJANJA RIZICIMA I SISTEMA UNUTRAŠNJIH KONTROLA

- a) Društvo je na osnovu Zakona o privrednim društvima, člana 63. i 76. Statuta društva, Odlukom Nadzornog odbora br. 12-10901 od 13.06.2012. godine, formiralo Komisiju za reviziju, čiji je zadatak unapređenje poslovanja društva, kao i poboljšanje efikasnosti upravljanja rizicima, internim kontrolama i procesom upravljanja. Tokom obavljanja revizijskih postupka, nismo stekli uvid u aktivnosti koje je obavljala Komisija za reviziju, na osnovu kojih bi stekli uveravanje da funkcionisanje Komisije za reviziju zadovoljava postavljene ciljeve i preventivno deluje u smislu otklanjanja mogućih nepravilnosti u poslovanju i nepoštovanju zakonskih propisa.

11000 Beograd, Bulevar despota Stefana 12/V; tel: 011/3347-421, 2627-612, 3284-019, tel/fax: 011/2629-821

www.euaudit.com; E-mail: euaudit@EUnet.rs

Dozvola za obavljanje delatnosti Ministarstva finansija Republike Srbije br. 023-2-00099/2008-16;

šifra delatnosti: 6920; PIB: 100066150; matični broj: 17322290

tekući račun: Credit agricole 330.4003176.34; UniCredit Bank: 170.20005070002.01

BILANS STANJA

na dan 31.12.2013. godine

Hiljada dinara

P O Z I C I J A	Broj napomene uz fin. izveštaje	Tekuća godina	Prethodna godina
A K T I V A			
A. STALNA IMOVINA (I do V)		319,079	286,906
I. NEUPLAĆENI UPISANI KAPITAL			
II. GOODWILL			
III. NEMATERIJALNA ULAGANJA			
IV. NEKRETNINE, POSTROJENJA, OPREMA I BIOLOŠKA SREDSTVA (1+2+3)	1	318,629	285,816
1. Nekretnine, postrojenja i oprema	1	318,629	285,816
2. Investicione nekretnine			
3. Biološka sredstva			
V. DUGOROČNI FINANSIJSKI PLASMANI (1+2)	2	450	1,090
1. Učešće u kapitalu	2	450	1,090
2. Ostali dugoročni plasmani			
B. OBRTNA IMOVINA (I do III)		410,873	377,773
I. ZALIHE	3	63,476	86,389
II. STALNA SREDSTVA NAMENJENA PRODAJI I SREDSTVA POSLOVANJA KOJE SE OBUSTAVLJA			
III. KRATKOROČNA POTRAŽIVANJA, PLASMANI I GOTOVINA (1 do 5)		347,397	291,384
1. Potraživanja	4	197,098	220,567
2. Potraživanja za više plaćeni porez na dobitak			
3. Kratkoročni finansijski plasmani	5	1,230	1,110
4. Gotovinski ekvivalenti i gotovina	6	148,843	69,499
5. Porez na dodatu vrednost i aktivna vremenska razgraničenja	7	226	208
V. ODLOŽENA PORESKA SREDSTVA			
G. POSLOVNA IMOVINA (A+B+V)		729,952	664,679
D. GUBITAK IZNAD VISINE KAPITALA			
Đ. UKUPNA AKTIVA (G+D)		729,952	664,679
E. VANBILANSNA AKTIVA	13	27,091	27,091

BILANS STANJA (nastavak)

Hiljada dinara

POZICIJA	Broj napomene uz fin. izveštaje	Tekuća godina	Prethodna godina
PASIVA			
A. KAPITAL (I+II+III+IV+V-VI+VII-VIII-IX)		625,962	591,097
I. OSNOVNI I OSTALI KAPITAL	8	226,893	226,893
II. NEUPLAĆENI UPISANI KAPITAL			
III. REZERVE	8	36,986	36,986
IV. REVALORIZACIONE REZERVE	8	47,949	47,949
V. NEREALIZOVANI DOBICI PO OSNOVU HARTIJA OD VREDNOSTI			
VI. NEREALIZOVANI GUBICI PO OSNOVU HARTIJA OD VREDNOSTI			
VII. NERASPOREĐENA DOBIT	8	316,994	282,129
VIII. GUBITAK			
IX. OTKUPLJENE SOPSTVENE AKCIJE	8	2,860	2,860
B. DUGOROČNA REZERVISANJA I OBAVEZE (I do III)		103,990	73,582
I. DUGOROČNA REZERVISANJA			
II. DUGOROČNE OBAVEZE (1+2)	9	64,429	38,379
1. Dugoročni krediti			
2. Ostale dugoročne obaveze	9	64,429	38,379
III. KRATKOROČNE OBAVEZE (1 do 6)		39,561	35,203
1. Kratkoročne finansijske obaveze			
2. Obaveze po osnovu sredstava namenjenih prodaji i sredstava poslovanja koje se obustavlja			
3. Obaveze iz poslovanja	10	25,482	22,786
4. Ostale kratkoročne obaveze	11	48	
5. Obaveze po osnovu poreza na dodatu vrednost, ostalih javnih prihoda i pasivna vremenska razgraničenja	12	14,031	12,417
6. Obaveze po osnovu poreza na dobitak			
V. ODLOŽENE PORESKE OBAVEZE			
G. UKUPNA PASIVA (A+B+V)		729,952	664,679
D. VANBILANSNA PASIVA	13	27,091	27,091

Odgovorno lice za sastavljanje fin. izveštaja:

Slobodan Jablan



Direktor:

Milenko Sindjić

BILANS USPEHA

u periodu od 01.01. do 31.12.2013. godine

Hiljada dinara


POZICIJA	Broj napomene uz fin. izveštaje	Tekuća godina	Prethodna godina
A. PRIHODI I RASHODI IZ REDOVNOG POSLOVANJA			
I. POSLOVNI PRIHODI (1+2+3-4+5)	14	607,928	638,306
1. Prihodi od prodaje	14	571,188	634,257
2. Prihodi od aktiviranja učinaka i robe	14	32,353	18,778
3. Povećanje vrednosti zaliha učinaka	14	3,178	
4. Smanjenje vrednosti zaliha učinaka	14		18,138
5. Ostali poslovni prihodi	14	1,209	3,409
II. POSLOVNI RASHODI (1 do 5)	15	482,961	440,852
1. Nabavna vrednost prodane robe	15	49,690	82,261
2. Troškovi materijala	15	283,556	208,452
3. Troškovi zarada, naknada zarada i ostali lični rashodi	15	88,536	93,487
4. Troškovi amortizacije i rezervisanja	15	22,975	16,342
5. Ostali poslovni rashodi	15	38,204	40,310
III. POSLOVNI DOBITAK (I - II)		124,967	197,454
IV. POSLOVNI GUBITAK (II - I)			
V. FINANSIJSKI PRIHODI	16	9,569	10,725
VI. FINANSIJSKI RASHODI	17	4,307	3,623
VII. OSTALI PRIHODI	18	51,846	9,654
VIII. OSTALI RASHODI	19	45,602	52,303
IX. DOBITAK IZ REDOVNOG POSLOVANJA (III-IV+V-VI+VII-VIII)		136,473	161,907
X. GUBITAK IZ REDOVNOG POSLOVANJA (IV-III-VI+V-VIII+VII)			
XI. NETO DOBITAK POSLOVANJA KOJE SE OBUSTAVLJA			
XII. NETO GUBITAK POSLOVANJA KOJE SE OBUSTAVLJA			
B. DOBITAK PRE OPOREZIVANJA (IX+XI-X-XII)	20	136,473	161,907
V. GUBITAK PRE OPOREZIVANJA (X+XII-IX-XI)			

BILANS USPEHA (nastavak)

Hiljada dinara

POZICIJA	Broj napomene uz fin. izveštaje	Hiljada dinara	
		Tekuća godina	Prethodna godina
G. POREZ NA DOBITAK			
1. Poreski rashod perioda			
2. Odloženi poreski rashodi perioda			
3. Odloženi poreski prihodi perioda			
D. Isplaćena lična primanja poslodavcu			
Đ. NETO DOBITAK (B-V-1-2+3-D)	21	136,473	161,907
E. NETO GUBITAK (V-B+1+2-3+D)			
Ž. NETO DOBITAK KOJI PRIPADA MANJINSKIM ULAGAČIMA			
Z. NETO DOBITAK KOJI PRIPADA VLASNICIMA MATIČNOG PRAVNOG LICA		136,473	161,907
I. ZARADA PO AKCIJI			
1. Osnovna zarada po akciji		3	4

Odgovorno lice za sastavljanje fin. izveštaja:


Slobodan Jablan



Direktor:


Milenko Sindjić

IZVEŠTAJ O TOKOVIMA GOTOVINE

u periodu od 01.01. do 31.12.2013. godine

Hiljada dinara


POZICIJA	Tekuća godina	Prethodna godina
A. NOVČANI TOKOVI IZ POSLOVNIH AKTIVNOSTI		
I. Prilivi gotovine iz poslovnih aktivnosti (1 do 3)	622,071	591,842
1. Prodaja i primljeni avansi	586,565	581,954
2. Primljene kamate iz poslovnih aktivnosti	1,944	1,692
3. Ostali prilivi iz redovnog poslovanja	33,562	8,196
II. Odlivi gotovine iz poslovnih aktivnosti (1 do 5)	411,250	472,839
1. Isplate dobavljačima i dati avansi	334,476	396,323
2. Zarade, naknade zarada i ostali lični rashodi	60,032	60,543
3. Plaćene kamate	2,480	1,040
4. Porez na dobit		
5. Plaćanja po osnovu ostalih javnih prihoda	14,262	14,933
III. Neto priliv gotovine iz poslovnih aktivnosti (I - II)	210,821	119,003
IV. Neto odliv gotovine iz poslovnih aktivnosti (II - I)		
B. NOVČANI TOKOVI IZ AKTIVNOSTI INVESTIRANJA		
I. Prilivi gotovine iz aktivnosti investiranja (1 do 5)		
1. Prodaja akcija i udela (neto prilivi)		
2. Prodaja nemat. ulaganja, nekret., postrojenja, opreme i bio. sredstava		
3. Ostali finansijski plasmani (neto prilivi)		
4. Primljene kamate		
5. Primljene dividende		
II. Odlivi gotovine iz aktivnosti investiranja (1 do 3)	30,688	20,655
1. Kupovina akcija i udela (neto odlivi)		
2. Kupovina nemat. ulag. nekret., postr., opreme i bio. sred.	30,688	20,655
3. Ostali finansijski plasmani (neto odlivi)		
III. Neto priliv gotovine iz aktivnosti investiranja (I - II)		
IV. Neto odliv gotovine iz aktivnosti investiranja (II - I)	30,688	20,655

IZVEŠTAJ O TOKOVIMA GOTOVINE (nastavak)

hiljada dinara

POZICIJA	Tekuća godina	Prethodna godina
V. NOVČANI TOKOVI IZ AKTIVNOSTI FINANSIRANJA		
I. Prilivi gotovine iz aktivnosti finansiranja (1 do 3)	176	343
1. Uvećanje osnovnog kapitala		
2. Dugoročni i kratkoročni krediti (neto prilivi)	176	343
3. Ostale dugoročne i kratkoročne obaveze		
II. Odlivi gotovine iz aktivnosti finansiranja (1 do 4)	100,968	101,965
1. Otkup sopstvenih akcija i udela	0	2,860
2. Dugoročni i kratkoročni krediti i ostale obaveze (neto odlivi)		1,110
3. Finansijski lizing		
4. Isplaćene dividende	100,968	97,995
III. Neto priliv gotovine iz aktivnosti finansiranja (I - II)		
IV. Neto odliv gotovine iz aktivnosti finansiranja (II - I)	<u>100,792</u>	<u>101,622</u>
G. SVEGA PRILIVI GOTOVINE (AI + BI + VI)	<u>622,247</u>	<u>592,185</u>
D. SVEGA ODLIVI GOTOVINE (AII + BII + VII)	<u>542,906</u>	<u>595,459</u>
Đ. NETO PRILIV GOTOVINE (G - D)	<u>79,341</u>	
E. NETO ODLIV GOTOVINE (D - G)		<u>3,274</u>
Ž. GOTOVINA NA POČETKU OBRAČUNSKOG PERIODA	69,499	72,773
Z. POZITIVNE KURSNE RAZ. PO OSNOVU PRERAČUNA GOTOVINE	3	
I. NEGATIVNE KURSNE RAZ. PO OSNOVU PRERAČUNA GOTOVINE		
J. GOTOVINA NA KRAJU OBRAČ. PERIODA (Đ-E+Ž+Z-I)	<u>148,843</u>	<u>69,499</u>

Odgovorno lice za sastavljanje fin. izveštaja:




Slobodan Jablan

M.P.



Direktor:



Milenko Sindjić

IZVEŠTAJ O PROMENAMA NA KAPITALU

u periodu od 01.01. do 31.12.2013. godine

Hiljada dinara

OPIS	Osnovni kapital	Rezerve	Revalorizacione rezerve	Neraspoređeni dobitak	Otkupljene sopstvene akcije i udeli	Ukupno
Stanje na dan: 01.01.2012. godine	226,550	30,295	35,756	237,751	15,360	514,992
Ispravka materijalno značajnih grešaka i promena računovodstvenih politika u prethodnoj godini - povećanje						
Ispravka materijalno značajnih grešaka i promena računovodstvenih politika u prethodnoj godini - smanjenje						
Korigovano početno stanje na dan 01.01.2012. godine	226,550	30,295	35,756	237,751	15,360	514,992
Ukupna povećanja u prethodnoj godini	12,843	6,691	12,193	161,907		193,634
Ukupna smanjenja u prethodnoj godini	12,500			117,529	12,500	117,529
Stanje na dan: 31.12.2012. godine	226,893	36,986	47,949	282,129	2,860	591,097
Ispravka materijalno značajnih grešaka i promena računovodstvenih politika u tekućoj godini - povećanje						
Ispravka materijalno značajnih grešaka i promena računovodstvenih politika u tekućoj godini - smanjenje						
Korigovano početno stanje	226,893	36,986	47,949	282,129	2,860	591,097
Ukupna povećanja u tekućoj godini				136,473		136,473
Ukupna smanjenja u tekućoj godini				101,608		101,608
Stanje na dan: 31.12.2013. godine	226,893	36,986	47,949	316,994	2,860	625,962

Odgovorno lice za sastavljanje fin. izveštaja:

Slobodan Jablan



Direktor:

Milenko Sindjić

NAPOMENE UZ FINANSIJSKI IZVEŠTAJ

OPŠTI PODACI O DRUŠTVU

»PIONIR« Akcionarsko društvo, Srbobran (dalje u tekstu: Društvo), organizovano je kao otvoreno akcionarsko društvo.

Društvo je osnovano je 1. jula 1962. godine kao društveno poljoprivredno preduzeće – ogledno zalivno polje hidro sistema Dunav-Tisa-Dunav. Od 1975. godine je u sastavu Novosadskog poljoprivrednog fakulteta pa sve do 31. oktobra 1989. godine od kada postaje samostalno društveno preduzeće. Društvo se transformisalo u akcionarsko društvo 25. decembra 2002. godine, shodno Zakona o preduzećima koji je bio na snazi. Poljoprivredna proizvodnja se organizuje na površini od 1.350 hektara obradivog zemljišta.

Registrovan kod Trgovinskog sudu u Novom Sadu Rešenjem Fi. 322/04. Prevođenje u Registar privrednih subjekata izvršeno Rešenjem Agencije za privredne registre broj BD 104495/2006 od 23. januara 2006. godine.

Od osnivanja do danas Društvo se bavi poljoprivredom-ratarstvom, kao i trgovinom na veliko i malo poljoprivrednim proizvodima.

Mesto: Srbobran

Adresa: Srbobran, Salaš preko bare 27

Šifra osnovne delatnosti: 0111

Naziv osnovne delatnosti: Gajenje žita(osim pirinča), leguminoza i uljarica

Matični broj: 08055157

Poreski identifikacioni broj: 101424638

Oznaka i broj rešenja u sudu: BD,104495/2006

Veličina preduzeća: srednje

Prosečan broj zaposlenih u toku 2013. godine: 55

OSNOVE ZA SASTAVLJANJE FINANSIJSKIH IZVEŠTAJA

a) Finansijski izveštaji su sačinjeni po računovodstvenim propisima Republike Srbije koje čine:

- Zakon o računovodstvu i reviziji (»Službeni glasnik RS«, 46/06 i 111/09),
- Međunarodni računovodstveni standardi (»Službeni glasnik RS«, 77/10),
- Međunarodni standardi finansijskog izveštavanja (»Službeni glasnik RS«, 77/10),
- Pravilnik o Kontnom okviru i sadržini računa u Kontnom okviru za privredna društva, zadruge, druga pravna lica i preduzetnike (»Službeni glasnik RS«, 114/06, 119/08, 9/09, 4/10, 3/11 i 101/12),
- Zakon o porezu na dobit pravnih lica (»Službeni glasnik RS«,),
- Zakon o porezu na dodatu vrednost (»Službeni glasnik RS«, 84/04 i 93/12),
- Pravilnik o sadržini i formi obrazaca finansijskih izveštaja za privredna društva, zadruge, druga pravna lica i preduzetnike (»Službeni glasnik RS«, 114/06, 119/08, 9/09, 4/10, 3/11 i 101/12).
- Zakon o privrednim društvima (»Službeni glasnik RS«, 36/11 i 99/11),

b) Tumačenja komiteta za tumačenje računovodstvenih standarda do 1. januara 2009. godine (»Službeni glasnik RS«, 77/10)

- IFRIC 1 – Promene postojećih obaveza vezanih za povlačenje imovine iz upotrebe, obnavljanje i sličnih obaveza
- IFRIC 2 – Učešća članova kooperativnih entiteta i slični instrumenti
- IFRIC 4 – Određivanje da li ugovor sadrži elemente lizinga
- IFRIC 5 – Pravo na učešće u fondovima namenjenim povlačenju imovine iz upotrebe, obnavljanju i zaštiti životne sredine
- IFRIC 6 – Obaveze koje se javljaju od učešća na posebnom tržištu – Odlaganje električne i elektronske opreme
- IFRIC 7 – Primena pristupa prepravljavanja finansijskih izveštaja prema MRS 29 Finansijsko izveštavanje u hiperinflatornim privredama
- IFRIC 8 – Delokrug MSFI 2
- IFRIC 9 – Ponovna procena ugrađenih derivata
- IFRIC 10 – Periodično finansijsko izveštavanje i umanjenje vrednosti
- IFRIC 11 – MSFI 2 – Grupne transakcije i transakcije državnim hartijama od vred
- IFRIC 12 – Ugovori o koncesiji za pružanje usluga
- IFRIC 13 – Programi lojalnosti klijenata
- IFRIC 14 – Ograničenje sredstva definisanih primanja, zahtevi za minimalnim finansiranjem i njihova interakcija
- IFRIC 15 – Sporazumi za izgranju nekretnina
- IFRIC 16 – Hedžing neto investicije u inostranom poslovanju
- IFRIC 17 – Raspodela nemonetarne imovine vlasnicima

c) Odgovori na pitanje Komiteta za tumačenje računovodstvenih standarda (»Službeni glasnik RS«, 77/10)

- SIC 7 – Uvođenje evra
 - SIC 10 – Državna pomoć - Bez konkretnog povezivanja sa poslovnim aktivnostima
 - SIC 12 – Konsolidacija - Entiteti za posebne namene
 - SIC 13 – Zajednički kontrolisani entiteti - nemonetarni ulozi učesnika u zajedničkom poduhvatu
 - SIC 15 – Operativni lizing - podsticaji
 - SIC 21 – Porez na dobitak – povraćaj revalorizovanih sredstava
 - SIC 25 – Porez na dobitak - promene por. statusa entiteta ili njegovih akcionara
 - SIC 27 – Procena suštine transakcije koje uključuju pravni oblik lizinga
 - SIC 29 – Ugovori o koncesiji za pružanje usluga: Obelodanjivanje
 - SIC 31 – Prihod - transakcije razmene koje uključuju i usluge reklamiranja
 - SIC 32 – Nematerijalna imovina - Troškovi veb-sajta.
-

NAJZNAČAJNIJE RAČUNOVODSTVENE POLITIKE DRUŠTVA

B1. NEKRETNINE, POSTROJENJA I OPREMA

Ova imovina obuhvata zemljište, građevinske objekte, postrojenja i opremu, ostala sredstva (knjige u biblioteci, dela likovnih umetnika, spomenike kulturne i istorijske) i nekretnine, postrojenja i oprema u pripremi, avanse date za njihovu nabavku i ulaganje na tuđim nekretninama i postrojenjima. Početno priznavanje vrši se po nabavnoj vrednosti.

Građevinski objekti, postrojenja i oprema amortizuju se u toku korisnog veka.

Ova imovina obuhvata zemljište i građevinske objekte. Početno priznavanje se vrši po nabavnoj ceni.

B2. AMORTIZACIJA

Osnovica za obračun amortizacije je nabavna vrednost. Metod obračuna je proporcionalan (paragraf 62 MRS - Nekretnine, postrojenja i oprema).

Društvo primenjuje sledeće stope amortizacije:

	2013. (%)	2012. (%)
Građevinski objekti	2,0 – 3,0	2,5
Oprema – proizvoda i postrojenja	10,0 – 20,0	10,0 – 20,0
Računari i pripadajuća oprema	20,0	20,0
Vozila – teretna	14,3 – 25,0	14,3 – 25,0

B2. DUGOROČNI FINANSIJSKI PLASMANI

B2.1. Dugoročne hartije od vrednosti koje se drže do dospeća vrednuju se ovako:

- ako su izražene u dinarima a nisu uključene u listu kotacije na berzi vrednuju se po knjigovodstvenoj vrednosti,
- ako su uključene u listu kotacije na berzi vrednuju se po prodajnoj berzanskoj ceni na dan bilansa. Pozitivni efekti evidentiraju se u korist revalorizacione rezerve a negativni na teret ranije ostvarene revalorizacione rezerve a ako te rezerve nema na teret rashoda obezvređenja,
- ako su izražene u stranoj valuti a nisu uključene na listu kotacije berze, vrednuju se po srednjem kursu na dan bilansa. Pozitivne kursne razlike evidentiraju se u okviru finansijskih prihoda a negativne na teret finansijskih rashoda.

B3. ZALIHE

Zalihe materijala, rezervnih delova i inventara sa jednokratnim otpisom i robe procenjuju se po nabavnoj vrednosti, koja obuhvata fakturnu vrednost dobavljača i zavisne troškove nabavke.

Obračun izlaza zaliha materijala i rezervnih delova, sitnog inventara i robe vrši se po prosečnoj nabavnoj ceni.

Ako je vladajuća nabavna cena zaliha materijala, rezervnih delova, sitnog inventara i robe niža od knjigovodstvene nabavne cene, zalihe se vrednuju po poštenoj nabavnoj ceni a razlika se evidentira na teret rashoda po osnovu obezvređenja.

Zalihe materijala, rezervnih delova, sitnog inventara i robe koje nemaju upotrebnu vrednost otpisuju se na teret rashoda po osnovu obezvređenja u okviru finansijskog računovodstva.

B4. POTRAŽIVANJA - obuhvataju potraživanja od prodaje (kupci u zemlji i kupci u inostranstvu), potraživanja iz specifičnih poslova i druga potraživanja (potraživanja za kamatu i dividendu, potraživanja od zaposlenih, potraživanja od državnih organa i organizacija, potraživanja po osnovu preplaćenih poreza i doprinosa izuzimajući porez na dobitak).

Potraživanja u stranoj valuti vrednuju se po srednjem kursu na dan bilansa. Pozitivne kursne razlike evidentiraju se u korist finansijskih prihoda a negativne na teret finansijskih rashoda. Definitivno nenaplativa potraživanja direktno se otpisuju na teret ostalih rashoda. Potraživanja od dužnika u stečaju i potraživanja koja nisu naplaćena za 60 dana od dana dospeća, indirektno se otpisuju na teret ostalih rashoda.

B5. KRATKOROČNI FINANSIJSKI PLASMANI obuhvataju kratkoročne kredite u zemlji, i ostale kratkoročne finansijske plasmane. Kratkoročni krediti i hartije od vrednosti u stranoj valuti vrednuju se po srednjem kursu na dan bilansa. Pozitivne kursne razlike evidentiraju se u korist finansijskih prihoda a negativne na teret finansijskih rashoda.

B6. GOTOVINSKI EKVIVALENTI I GOTOVINA obuhvata neposredno unovčive hartije od vrednosti (ove hartije od vrednosti zamenjuju gotovinu u platnom prometu, čekovi, na primer), gotovinu na poslovnom računu u domaćoj valuti, gotovinu na poslovnom računu u stranoj valuti, izdvojene depozite u domaćoj ili stranoj valuti i gotovinu u blagajni u domaćoj ili stranoj valuti.

Ekvivalenti i gotovina u stranoj valuti vrednuje se po srednjem kursu na dan bilansa. Pozitivne kursne razlike evidentiraju se u korist finansijskih prihoda a negativne na teret finansijskih rashoda.

B7. POREZ NA DODATU VREDNOST I AKTIVNA VREMENSKA RAZGRA-NIČENJA obuhvata plaćeni porez na dodatnu vrednost koji nije konpenziran sa naplaćenim porezom na dodatnu vrednost, potraživanja za više plaćeni porez na dodatnu vrednost, unapred obračunate troškove (troškovi koji se odnose na budući obračunski period), potraživanja za nefakturisani prihod, razgraničene troškove po osnovu obaveza (unapred obračunate kamate, na primer) i ostala aktivna vremenska razgraničenja.

Na ostalim aktivnim vremenskim razgraničenjima iskazuju se neto negativni efekti valutne klauzule i kursnih razlika po dugoročnim potraživanjima i dugoročnim obavezama. Na dan dospeća dugoročnih potraživanja i dugoročnih obaveza negativni efekti prenose se na finansijske rashode. (Pravilnik o izmenama i dopunama Pravilnika o kontnom okviru „Službeni glasnik RS“, 101/12)

B8. KAPITAL OBUHVATA: osnovni kapital, rezervni kapital (zakonske i statutarne rezerve), revalorizacione rezerve, neraspoređeni neto dobitak ranijih ili tekuće godine i.

Otkupljene sopstvene akcije su takođe ispravka vrednosti kapitala.

Kapital i gubitak unose se u bilans u visini nominalne knjigovodstvene vrednosti, a otkupljene sopstvene akcije po otkupljenoj ceni.

B9. DUGOROČNE OBAVEZE obuhvataju obaveze po dugoročnim kreditima i dugoročne obaveze po finansijskom lizingu. Dinarske dugoročne obaveze iskazuju se u nominalnoj neisplaćenju vrednosti a u stranoj valuti iskazuju se po srednjem kursu strane valute na dan bilansa ili po kursu ugovorenom sa kreditorom. Dugoročne obaveze sa valutnom klauzulom vrednuje se takođe po srednjem kursu na dan bilansa valute utvrđene valutnom klauzulom..

B10. OBAVEZE IZ POSLOVANJA obuhvataju primljene avanse, depozite i kaucije, dobavljače, izdate menice i čekove poveriocima i obaveze iz specifičnih poslova. Dinarske obaveze iz poslovanja iskazuju se u neplaćenju iznosu a u stranoj valuti iskazuju se po srednjem kursu na dan bilansa.

B11. OSTALE KRATKOROČNE OBAVEZE obuhvataju obaveze po osnovu zarada i naknada zarada u bruto iznosu, obaveze po osnovu kamata i troškova finansiranja, obaveze za dividendu, obaveze za naknade prema zaposlenima, obaveze prema članovima upravnog i nadzornog odbora, obaveze prema fizičkim licima po ugovoru o delu, obaveze za obustavljene neto zarade i ostale obaveze.

B12. OBAVEZE PO OSNOVU POREZA NA DODATU VREDNOST I OSTALIH JAVNIH PRIHODA I PASIVNA VREMENSKA RAZGRANIČENJA obuhvataju obaveze po osnovu poreza na dodatu vrednost, obaveze za akcizu, obaveze za poreze, carine i druge dažbine, obaveze za doprinose na teret troškova i ostale obaveze za poreze, doprinose i druge dažbine. Pasivna vremenska razgraničenja obuhvataju unapred obračunate troškove, obračunate prihode budućeg perioda, obračunate zavisne troškove nabavke, odložene prihode i primljene donacije.

Na ostalim pasivnim vremenskim razgraničenjima mogu se iskazati neto pozitivni efekti valutne klauzule i kursnih razlika po dugoročnim potraživanjima i dugoročnim obavezama. Na dan dospeća dugoročnih obaveza i dugoročnih potraživanja pozitivni efekti se prenose na finansijske prihode (Pravilnik o Kontnom okviru „Službeni glasnik RS“, 101/12).

B13. POSLOVNI PRIHODI I RASHODI

B13.1. Poslovne prihode čine:

- prihodi od prodaje robe i učinaka umanjene za poreske dažbine i date popuste nezavisno od momenta naplate,
- prihodi od aktiviranja i potrošnje učinaka priznaju se po ceni koštanja, prihodi od aktiviranja i potrošnje robe priznaju se po nabavnoj ceni, a prihodi od prirasta osnovnog stada priznaju se po tržišnoj ceni,

- prihodi od dotacija, regresa, kompenzacija, povraćaja dažbina po osnovu prodate robe i učinaka,
- prihodi od donacija, zakupa, članarina i tantijema.

Poslovni prihodi koriguju se na više za povećanje vrednosti zaliha učinaka i na niže za smanjenje vrednosti zaliha učinaka.

B13.2. Poslovne rashode čine: nabavna vrednost prodate robe, troškovi materijala za izradu, troškovi ostalog materijala, troškovi goriva i energije, troškovi bruto zarada i naknada zarada, ostali lični rashodi, troškovi proizvodnih usluga, troškovi amortizacije i rezervisanja i nematerijalne troškove (porezi i doprinosi nezavisni od rezultata). Svi rashodi se priznaju nezavisno od plaćanja.

B14. FINANSIJSKI PRIHODI I RASHODI

B14.1. Finansijske prihode čine finansijski prihodi od matičnih i zavisnih pravnih lica, prihodi od kamata, od učešća u dobitku povezanih pravnih lica, od pozitivnih kursnih razlika, od pozitivnih efekata valutne klauzule i ostali finansijskih prihodi.

B14.2. Finansijske rashode čine finansijski rashodi iz odnosa matičnih i zavisnih pravnih lica, rashodi po osnovu kamata, negativnih kursnih razlika, rashodi po osnovu efekata valutne klauzule i ostali finansijski rashodi.

B15. OSTALI PRIHODI I RASHODI

B15.1. Ostale prihode čine dobiti od prodaje nekretnina, postrojenja, opreme, investicionih nekretnina, bioloških sredstava, učešća u kapitalu, dugoročnih hartija od vrednosti i materijala, viškovi osim viškova zaliha učinaka, naplaćena otpisana potraživanja, prihodi po osnovu ugovorene zaštite od rizika, prihodi od smanjenja obaveza i prihodi od ukidanja dugoročnih rezervisanja. Ostali prihodi obuhvataju i prihode od usklađivanja vrednosti imovine koje čine: prihodi od usklađivanja vrednosti bioloških sredstava, nematerijalnih ulaganja, nekretnina, postrojenja, opreme, dugoročnih finansijskih plasmana, hartija od vrednosti, zaliha, osim zaliha učinaka, kratkoročnih potraživanja i kratkoročnih finansijskih plasmana i prihodi od usklađivanja vrednosti ostale imovine.

B15.2. Ostale rashode čine gubici po osnovu rashodovanja i prodaje nematerijalnih ulaganja, nekretnina, postrojenja, opreme, investicionih nekretnina, bioloških sredstava, gubici po osnovu prodaje učešća u kapitalu, hartija od vrednosti i materijala, manjkovi osim manjkova zaliha učinaka, rashodi po osnovu efekata ugovorene zaštite od rizika, rashodi po osnovu otpisa potraživanja. Ostali rashodi obuhvataju i rashode po osnovu obezvređenja imovine (obezvređenje bioloških sredstava, obezvređenje nematerijalnih ulaganja, obezvređenje nekretnina, postrojenja, opreme, obezvređenje dugoročnih plasmana i hartija od vrednosti, obezvređenje zaliha materijala i robe, obezvređenje potraživanja i kratkoročnih finansijskih plasmana).

OBELODANJIVANJA UZ FINANSIJSKE IZVEŠTAJE

1. NEKRETNINE, POSTROJENJA, OPREMA

Hiljada dinara

	Zemljište	Građevinski objekti	Postrojenja i oprema	Nekr, postr, oprema i biol. sred. u pripremi	Ukupno
Nabavna vrednost na početku godine	174,176	225,199	205,762	2	605,139
Povećanje:			55,892	55,893	111,785
Nabavka, aktiviranje i prenos			55,892	55,893	111,785
Smanjenje:			2,241	55,893	58,134
Rashod u toku godine			2,241		2,241
Prenos na sredstva namenjena prodaji				55,893	55,893
Nabavna vrednost na kraju godine	174,176	225,199	259,413	2	658,790
Kumulirana ispravka na početku godine		183,819	135,504		319,323
Povećanje:		2,933	20,042		22,975
Amortizacija		2,933	20,042		22,975
Smanjenje:			2,137		2,137
Po osnovu rashodovanja			2,137		2,137
Stanje na kraju godine		186,752	153,409		340,161
Neto sadašnja vrednost:					
31.12.2013. godine	174,176	38,447	106,004	2	318,629
Neto sadašnja vrednost:					
31.12.2012. godine	174,176	41,380	70,258	2	285,816

2. DUGOROČNI FINANSIJSKI PLASMANI

Hiljada dinara

	Učešće u kapitalu drugih pravnih lica i dugoročne hartije od vred. raspoložive za prodaju	Ukupno
1. Bruto vrednost na početku godine	2,076	2,076
4. Bruto vrednosti na kraju godine	2,076	2,076
5. Ispravka vrednosti na početku godine	986	986
6. Ispravka vrednosti na kraju godine	1,626	1,626
Neto vrednost 31.12.2013. godine (4-6)	450	450
Neto vrednost 31.12.2012. godine (1-5)	1,090	1,090

3. ZALIHE

Hiljada dinara

	31. decembra 2013.	31. decembra 2012.
1. Materijal i sitan inventar i alat na zalihi (1.1-1.2)	21,954	53,811
1.1. Nabavna vrednost	21,954	53,811
2. Zalihe učinaka neto (2.1+2.2+2.3)	30,682	27,504
3.1. Nedovršena proizvodnja (neto)	20,413	24,931
3.2. Poluproizvodi (neto)		
3.3. Gotovi proizvodi (neto)	10,269	2,573
3. Roba (3.1-)	10,735	4,041
3.1. Bruto vrednost robe	10,735	4,041
I Zalihe - neto (1 do 4)	63,371	85,356
1. Bruto dati avansi	105	1,033
II Dati avansi - neto (1)	105	1,033
UKUPNO ZALIHE I DATI AVANSI (I+II)	63,476	86,389

4. KRATKOROČNA POTRAŽIVANJA

	Hiljada dinara		
	Kupci u zemlji	Druga potraživanja	Potraživanja - ukupno
Bruto potraživanje na početku godine	311,593	77	311,670
Bruto potraživanje na kraju godine	284,550		284,550
Ispravka vrednosti na početku godine	91,069	34	91,103
Smanjenje ispravke vrednosti u toku godine po osnovu naplate	48,593	34	48,627
Povećanje ispravke vrednosti u toku godine	44,976		44,976
Ispravka vrednosti na kraju godine	87,452		87,452
NETO STANJE			
31.12.2013. godine	197,098		197,098
31.12.2012. godine	220,524	43	220,567

Starost potraživanja u danima	Potraživanja do 365 dana starosti	Potraživanja starija od godinu dana	Ukupno (2+3)
1	2	3	4
Potraživanja od kupaca u zemlji (bruto)	242,074	42,476	284,550
Ispravka vrednosti	(44,976)	(42,476)	(87,452)
Neto potraživanja	239,574		239,574

5. KRATKOROČNI FINANSIJSKI PLASMANI

	Hiljada dinara		
	Kratkoročni krediti u zemlji	Hartije od vrednosti kojim se trguje	Ukupno
Bruto stanje na početku godine	1,100	10	1,110
Bruto stanje na kraju godine	1,230		1,230
NETO STANJE			
31.12.2013. godine	1,230		1,230
31.12.2012. godine	1,100	10	1,110

6. GOTOVINSKI EKVIVALENTI I GOTOVINA

	Hiljada dinara	
	31. decembra 2013.	31. decembra 2012.
1. Dinarski poslovni račun	24,101	13,196
2. Devizni poslovni račun	5,907	10,775
3. Dinarska blagajna	3	3
4. Izdvojena novčana sredstva u dinarima	43	38
5. Ostala novčana sredstva	118,789	45,487
UKUPNO (1 do 5)	148,843	69,499

7. POREZ NA DODATU VREDNOST I AKTIVNA VREMENSKA RAZGRANIČENJA

	Hiljada dinara	
	31. decembra 2013.	31. decembra 2012.
1. Unapred plaćeni troškovi	95	37
2.. Razgraničeni PDV	131	171
UKUPNO (1+2)	226	208

8. KAPITAL

	Hiljada dinara	
	31. decembra 2013.	31. decembra 2012.
1. Akcijski kapital	226,893	226,893
I. Svega osnovni kapital (1)	226,893	226,893
2. Rezerve	36,986	36,986
II. Svega rezerve (2)	36,986	36,986
III. Revalorizacione rezerve	47,949	47,949
3. Neraspoređeni dobitak ranijih godina (3.1)	180,521	120,222
3.1 Neraspoređeni dobitak ranijih godina po osnovu prenosa neto dobitka iz bilansa uspeha	180,521	120,222
4. Neraspoređeni dobitak tekuće godine (4.1)	136,473	161,907
4.1 Neraspoređeni dobitak tekuće godine po osnovu prenosa neto dobitka iz bilansa uspeha	136,473	161,907
IV. Svega neraspoređeni dobitak (3+4)	316,994	282,129
V. Otkupljene sopstvene akcije	2,860	2,860
KAPITAL (I+II+III+IV+V)	625,962	591,097

Promene kapitala u toku tekuće godine:

a) Osnovni kapital

Hiljada dinara

	Akcijski kapital
Stanje na početku godine	226,893
Stanje 31.12. tekuće godine	226,893

b) Rezerva

Hiljada dinara

Stanje na početku godine	36,986
Stanje 31.12. tekuće godine	36,986

c) Revalorizacione rezerve

Hiljada dinara

Stanje na početku godine	47,948
Stanje 31.12. tekuće godine	47,948

d) Neraspoređeni dobitak po osnovu prenosa neto dobitka iz bilansa uspeha

Hiljada dinara

Stanje na početku godine	282,129
Povećanje:	136,473
a) po osnovu prenosa neto dobitka iz bilansa uspeha	136,473
Smanjenje:	101,608
a) po osnovu isplate dividende, bonusa i naknada zaposlenima	101,608
Stanje 31.12. tekuće godine	316,994

e) Otkupljene sopstvene akcije

Hiljada dinara

Stanje na početku godine	2,860
Stanje 31.12. tekuće godine	2,860

Struktura akcijskog kapitala:

Hiljada dinara

	Broj akcionara	Broj akcija	% akcija
Akcije fizičkih lica	172	20,716	48.39%
Akcije pravnih lica	4	22,094	51.61%
Svega akcijski kapital	176	42,810	100.00%

Nominalna vrednost jedne akcije je 5.300,00 dinara.

Knjigovodstvena vrednost jedne akcije je 14.622 dinara.

Poslednja prodajna cena jedne akcije ostvarena na berzi 14.621,86 dinara.

9. DUGOROČNE OBAVEZE

Hiljada dinara

	31. decembra 2013.	31. decembra 2012.
1. Ostale dugoročne obaveze	64,429	38,379
DUGOROČNE OBAVEZE (1)	64,429	38,379

10. OBAVEZE IZ POSLOVANJA

	Hiljada dinara	
	31. decembra 2013.	31. decembra 2012.
1. Dobavljači u zemlji	25,482	22,786
OBAVEZE IZ POSLOVANJA (1)	25,482	22,786

11. OSTALE KRATKOROČNE OBAVEZE

	Hiljada dinara	
	31. decembra 2013.	31. decembra 2012.
1. Obaveze za dividendu i učešće u dobitku	48	
OSTALE KRATKOROČNE OBAVEZE (1)	48	

12. OBAVEZE PO OSNOVU PDV, OSTALIH JAVNIH PRIHODA I PASIVNA VREMENSKA RAZGRANIČENJA

	Hiljada dinara	
	31. decembra 2013.	31. decembra 2012.
1. Obaveze po osnovu poreza na dodatu vrednost	13,767	13,319
2. Obaveze za ostale javne prihode (2.1..)	381	(917)
2.1. Obaveze za poreze, carine i druge dažbine iz nabavke ili na teret troškova	381	(917)
3. Pasivna vremenska razgraničenja (3.1)	(117)	15
3.1. Razgraničeni porez na dodatu vrednost	(117)	15
OBAVEZE PO OSNOVU POREZA NA DODATU VREDNOST I OSTALIH JAVNIH PRIHODA I PASIVNA VREMENSKA RAZGRANIČENJA (1 do 3)	14,031	12,417

13. VANBILANSNA AKTIVA I PASIVA

Hiljada dinara	
Vanbilansna aktiva obuhvata sledeća sredstva:	Vrednost
Zakup poljoprivrednog zemljišta u državnoj svojini ukupno 239,6864 hektara	27,091
Ukupno:	27,091

Hiljada dinara	
Vanbilansna pasiva obuhvata sledeće izvore vanbilansnih sredstava:	Vrednost
Zakup poljoprivrednog zemljišta u državnoj svojini ukupno 239,686 hektara	27,091
Ukupno:	27,091

14. POSLOVNI PRIHODI

	Hiljada dinara	
	01.01-31.12. 2013.	01.01-31.12. 2012.
a) Prihodi od prodaje		
1. Prihodi od prodaje robe na domaćem tržištu	44,530	86,515
2. Prihodi od prodaje robe na inostranom tržištu		20,181
I. Prihodi od prodaje robe (3+4)	44,530	106,696
3. Prihodi od prodaje proizvoda i usluga na domaćem tržištu	510,112	491,468
4. Prihodi od prod. proizvoda i usluga na inostranom tržištu	16,546	36,093
II Prih. od prodaje proizvoda i usluga - ukupno (6 do 9)	526,658	527,561
A. PRIHODI OD PRODAJE (I+II)	571,188	634,257
b) Prihodi od aktiviranja i potrošnje		
5. Prihodi od aktiviranja ili potrošnje učinaka za sopstvene potrebe	32,353	18,778
B. PRIHODI OD AKTIVIRANJA ILI POTROŠNJE UČINAKA I ROBE (10+11)	32,353	18,778
c) Promena vrednosti zaliha učinaka		
6. Povećanja vrednosti zaliha učinaka	3,178	
7. Smanjenje vrednosti zaliha učinaka		18,138
d) Ostali prihodi		
8. Prihodi od premija, subvencija, dotacija i donacija	1,198	3,398
9. Prihodi od zakupnine	11	11
C. OSTALI PRIHODI (8+9)	1,209	3,409
POSLOVNI PRIHODI (A+B+C+6-7)	607,928	638,306

15. POSLOVNI RASHODI

	Hiljada dinara	
	01.01-31.12. 2013.	01.01-31.12. 2012.
1. Nabavna vrednost prodane robe	49,690	82,261
I. Nabavna vrednost prodane robe (1)	49,690	82,261
2. Troškovi materijala za izradu	250,831	179,970
3. Troškovi ostalog (režijskog) materijala	589	404
4. Troškovi goriva i energije	32,136	28,078
II. Troškovi materijala (2 do 4)	283,556	208,452
5. Troškovi zarada i naknada (bruto)	44,224	44,079
6. Troškovi poreza i doprinosa na zarade i naknade na teret poslodavca	8,043	8,142
7. Troškovi naknada po ugovoru o delu	1,853	2,199
8. Troškovi naknada fizičkim licima po osnovu ostalih ugovora	28,505	32,944
9. Troškovi naknada članovima upravnog i nadzornog odbora	4,737	4,723
10. Ostali lični rashodi i naknade	1,174	1,400
III. Troškovi zarada, naknada zarada i ostalih ličnih primanja (5 do 10)	88,536	93,487
11. Troškovi amortizacije	22,975	16,342
IV. Troškovi amortizacije (11)	22,975	16,342
12. Troškovi transportnih usluga	4,839	3,225
13. Troškovi usluga na održavanju	2,527	3,784
14. Troškovi zakupnina	8,691	14,933
15. Troškovi reklame i propagande		11
16. Troškovi ostalih usluga	219	272
a) Troškovi proizvodnih usluga (12 do 16)	16,276	22,225
17. Troškovi neproizvodnih usluga	6,271	3,990
18. Troškovi reprezentacije	774	1,000
19. Troškovi premije osiguranja	7,327	7,346
20. Troškovi platnog prometa	309	373
21. Troškovi članarina	139	153
22. Troškovi poreza	6,935	4,611
23. Ostali nematerijalni troškovi	173	612
b) Nematerijalni troškovi (17 do 23)	21,928	18,085
V Ostali poslovni rashodi (a+b)	38,204	40,310
POSLOVNI RASHODI (I do V)	482,961	440,852
POSLOVNI DOBITAK	124,967	197,454

16. FINANSIJSKI PRIHODI

	Hiljada dinara	
	01.01-31.12. 2013.	01.01-31.12. 2012.
1. Finansijski prihodi od ostalih povezanih pravnih lica		176
2. Prihodi od kamata	1,944	1,692
3. Pozitivne kursne razlike	1,968	6,780
4. Prihodi od efekata valutne klauzule	5,481	2,077
5. Ostali finansijski prihodi	176	
FINANSIJSKI PRIHODI (1 do 5)	9,569	10,725

17. FINANSIJSKI RASHODI

	Hiljada dinara	
	01.01-31.12. 2013.	01.01-31.12. 2012.
1. Rashodi kamata	2,480	1,040
2. Negativne kursne razlike	1,493	2,376
3. Ostali finansijski rashodi	334	207
FINANSIJSKI RASHODI (1 do 3)	4,307	3,623

18. OSTALI PRIHODI

	Hiljada dinara	
	01.01-31.12. 2013.	01.01-31.12. 2012.
1. Dobici od prodaje nekretnina, postrojenja i opreme		219
2. Dobici od prodaje materijala		25
3. Prihodi od efekata ugovorene zaštite od rizika		460
4. Ostali nepomenuti prihodi	3,253	4,396
5. Prihodi od usklađivanja vrednosti potraživanja i kratkoročnih finansijskih plasmana	48,593	4,554
OSTALI PRIHODI (1 do 5)	51,846	9,654

19. OSTALI RASHODI

	Hiljada dinara	
	01.01-31.12. 2013.	01.01-31.12. 2012.
1. Gubici po osnovu rashodavanja i prodaje nemater. ulaganja, nekretnina, postrojenja i opreme	104	653
2. Ostali nepomenuti rashodi	522	548
3. Obezbvredjenje potraživanja i kratkoročnih finansijskih plasmana	44,976	51,077
OSTALI RASHODI (1 do3)	45,602	52,303

20. DOBITAK

	Hiljada dinara	
	01.01-31.12. 2013.	01.01-31.12. 2012.
1. Dobitak pre oporezivanja	136,473	161,907
Neto dobitak (1)	136,473	161,907

21. POTENCIJALNA SREDSTVA I OBAVEZE**Sudski sporovi**

Društvo sa stanjem na dan 31. decembra 2013. godine vodi više sudskih sporova u kojima se javlja kao tuženi. Vrednost sudskih sporova koji se vode protiv Društva po osnovu naknade štete i naplate potraživanja. Rukovodstvo Društva smatra da će se sporovi okončati u korist Društva, ne očekuje gubitke u narednom periodu po ovom osnovu i shodno tome nije izvršilo rezervisanje za potencijalne gubitke po sudskim sporovima.

22. NAČELO STALNOSTI POSLOVANJA

Finansijski izveštaji su sastavljeni na načelu nastanka poslovnog događaja (načelo uzročnosti) i načelu stalnosti poslovanja.

Prema načelu nastanka poslovnog događaja učinci poslovnih promena i drugih događaja se priznaju u momentu nastanka (a ne kada se gotovina ili njen ekvivalent primi ili isplati). Finansijski izveštaji sastavljeni na načelu nastanka poslovnog događaja (osim Izveštaja o tokovima gotovine) pružaju informacije ne samo o poslovnim promenama iz prethodnog perioda, koje uključuju isplatu i prijem gotovine, već takođe i o obavezama za isplatu gotovine u budućem periodu i o resursima koji predstavljaju gotovinu koja će biti primljena u budućem periodu.

Finansijski izveštaji su sastavljeni pod pretpostavkom da će Društvo da posluje u neograničenom vremenskom periodu i da će da nastavi sa poslovanjem i u doglednoj budućnosti.

23.SREDNJI KURS VALUTA I KOEFICIJENT REVALORIZACIJE

a) Srednji kurs važnijih stranih valuta je:

	31.12.2013.	31.12.2012.
1 EUR	114,6421	113,7183
1 USD	83,1282	86,1763
1 CHF	93,5472	94,1922

b) Koeficijenti rasta cena na malo u Republici Srbiji (godišnja inflacija):

Mesec	2013.	2012.
Januar	0,6	0,1
Februar	1,1	0,9
Mart	1,1	2,0
April	1,9	2,6
Maj	2,9	4,1
Jun	3,0	5,2
Jul	2,0	5,4
Avgust	2,5	7,1
Septembar	2,5	9,6
Oktobar	2,6	12,7
Novembar	2,0	12,6
Decembar		12,2



"PIONIR" A.D. SRBOBRAN

SRBOBRAN, SCG, Poštan. fah. 71. telefoni: centrala (021) 730-440, 730-414, tel/fax. (021) 730-531, direktor: (021) 730-446, rukovodilac računovodstva: (021) 730-850, komercijala (021) 730-182

GODIŠNJI IZVEŠTAJ O POSLOVANJU AD PIONIR SRBOBRAN ZA 2013.GOD.

Opšti podaci:

- poslovno ime: PIONIR AD SRBOBRAN
- sedište/adresa: Srbobran, Salaš preko bare 27.
- datum osnivanja: kao AD.09.11.1989.
- mat.broj: 08055157
- PIB: 101424638
- vebsajt adresa: www.pionirad.co.rs
- br.registra: Fi.4548/02.BD 19718
- delatnost: poljoprivreda-ratarstvo 0111
- broj zaposlenih: 55
- broj akcionara: 173.
- ukupan broj akcija : 42.810

Deset najvećih akcionara:

- Institut za rat.i povrt.Novi Sad : 19.716 akcija./46,05%/
- Pionir AD.Srbobran 572 akc. /1,34 %/
- IM.Matijević N.Sad 1.802 akc. /4,21%/
- Racic Milenko 384 akc./0,90% /
- Boćanski Jan 264 akc. /0,62 %/
- Čurčić Pera 281 akc. /0,66 %/
- Lukic Miroslav 270 akc /0,63 %/
- Mladenov Novica 253 akc. /0,59 %/
- Belic Milivoj 221 akc/0,52 %/
- Hristov Nikola 296 akc. /0,70%/
- Čazić Radmila 231 akc /0,54 %/

Vrednost osnovnog kapitala na dan **31.12.2013.** iznosi: **226.893.000.-** dinara.

Broj izdatih običnih akcija iznosi: **42.810**

Nominalna vredn. jedne akcije iznosi: **5.300** dinara.

- CFI kod ESVUFR
- ISIN broj RSPIOSE72012

Podaci o upravi društva:

NADZORNI ODBOR:

- dr.Novica Mladenov predsednik
- prof.dr.Jan Boćanski član
- dipl.ing.Dozet Dušan član
- mr.Goran Petrović član
- adv.Miomir Šećerov član

- Pantović Dragan član
- Pera Ćurčić član

Generalni direktor društva AD.PIONIR SRBOBRAN je dipl.ing.**Milenko Sindjić**.

Društvo je u periodu jan.-decembar 2013.god.uspešno poslovalo i ostvarilo je dobit u iznosu od: **=136.473.431,54** din.

Ukupni **prihodi** bili su= **669.343.444,33** din.a rashodi **-troškovi =532.870.012,79** din.

Ukupni prihodi veći su od rashoda za 126% što je rezultiralo ostvarenju dobiti i dobrom finansijskom rezultatu za 2013.god.Društvo je redovno izmirivalo obaveze prema zaposlenima, dobavljačima, bankama i državi na ime poreza i doprinosa, PDV-a.i ostalih zakon.obaveza.

Prosečan broj zaposlenih radnika u toku 2013.iznosio je 55 stalnih i 65 povremenih.

Prosečna mesečna neto zarada stalnih radnika iznosila je **48.133,00** din.

Društvo će svoje . FI.za 2013.god.obelodaniti kod APR, KHOV, Berze, i na svom zvaničnom sajtu, www.pionirad.co.rs i time ispuniti zakonsku obavezu.

Opis očekivanog razvoja društva u narednom periodu, promena u poslovnim politikama društava;

Pionir ad.Srbobran vezan je za unapredjenje semenarstva u saradnji sa Institutom za ratarstvo i povrt.Novi Sad i doradom i preradom semena soje u griz ,pogaču i ulje.Plan razvoja obuhvata i zaokruženje poseda Pionir-a,investiranje u navodnjavanje i izgradnju silosa za žitarice. Takodje planiramo povećanje izvoza semena na evropsko tržište i tržište bivših jugo-republika,kao i podizanje standarda zaposlenih i ulaganja u očuvanje životne sredine.

U razvojnom planu je i postepeno povećanje prinosa semena ,pravilnim izborom sortimenta.agrotehnikom i navodnjavanjem svih kultura,kao i mogućnost postrne setve. Ne postoji plan izmene poslovne politike društava sem eventualno načina iskazivanja I vrednovanja imovine – poljoprivredno zemljište će se u knjigama voditi po fer vrednosti u 2014. godini.

Glavni rizici i pretnje kojima je poslovanje društva izloženo;

Rizici uvek postoje u poljoprivredi-ratarstvu i povrtarstvu su vremenski uslovi i eventualne nepogode rizici koji su evidentni, naročito poslednjih godina kada je prisutan nedostatak vlage u periodima setve i nege useva,globalno zagrevanje,promena klimatskih uslova,tržni uslovi i pad kupovne moći su faktori koji utiču na uspešnost poslovanja svake firme a narorito ako se ona bavi poljoprivrednom proizvodnjom.

Sve važnije poslovne događaje koji su nastupili nakon protoka poslovne godine za koju se izveštaj priprema;

Poslovni događaji posle 2013.g. odnose se na izmenu zakonskih propisa fiskalne i poreske politike države i njenih propisa i Zakona u 2014.godini.Isto tako i propisi lokalne samouprave utiće na povećanje poreza na imovinu u 2014.godini a samim tim i na iskazivanje imovine po fer vrednosti u 2014.godini.

Sve značajnije poslove sa povezanim licima;

Institut za ratarstvo i povrtarstvo novi sad je najznačajniji kupac i dobavljač Pionir-a ad.Srbobran,a ujedno je povezano pravno lice sa većinskim kapitalom društva.

Aktivnosti društva na polju istraživanja i razvoja;

Aktivnosti na polju istraživanja i razvoja nemamo a oslanjamo se na dostignuća u nauci i tehnici koju ima i razvija Institut za ratarstvo i povrtarstvo Novi Sad.

GODIŠNJI IZVEŠTAJ O POSLOVANJU ZA 2013.g. I NAPOMENE UZ FINANSIJSKI IZVEŠTAJ

I.)

1. IZVEŠTAJ O OSTVARENIM PRIHODIMA I RASHODIMA (u .din.)

- ukupni prihodi	=	669.343.444,33
- ukupni rashodi	=	532.870.012,79
- bruto-dobit	=	136.473.431,54
- porez (15 %)kor.PK.	=	-
- neto-dobit	=	136.473.431,54

2. DINAMIKA PRIHODA I RASHODA (u hilj.din.)

Kategorija	Prihodi	Rashodi	Razlika(+/-)
- Poslovni	607.928	482.961	+124.967
- Finansijski	9.569	4.307	+ 5.262
- Ostali prihodi	51.846	45.602	+ 6.244
UKUPAN DOBITAK			+ 136.473.

3. EFEKTI POSLOVANJA (u hilj.din.)

(1.) Prihodi (poslovni)	(2.) Rashodi (poslovni)	(3.) Poslovni-gub. Dobitak(1-2)	Ekonomičnost (1:2)
607.928	482.961	124.967	126

4. STRUKTURA TROŠKOVA U POSLOVNIM TROŠKOVIMA-RASHOD.

Kategorija	Iznos (u hilj.din.)	Učešće (%)
1. Mat.troškovi (rashodi)	= 283.556	58,71
2. Amortizacija	= 22.975	4,76
3. Nem.troškovi(rash.ostali)	= 38.204	7,91
4. Troškovi zarada i naknada	= 88.536	18,34
5. Nabavna vred.prod.robe	= 49.690	10,29
POSLOVNI RASHODI	= 482.961	100%

II.)

POKAZATELJI USPEŠNOSTI POSLOVANJA (u hilj.din.)

– Koeficijent ekonomičnosti :

$$\frac{\text{PRIHODI OD PROIZVODNJE (posl.prih.)}}{\text{RASHODI-TROŠKOVI PROIZ. (posl.rash.)}} \times 100 = \frac{607.928}{482.961} \times 100 = 126 \%$$

– Koeficijent dobiti (u hilj.din.)

$$\frac{\text{DOBIT IZ PROIZVODNJE (posl.dobit)}}{\text{RASHODI PROIZV. (TROŠKOVI)}} \times 100 = \frac{124.967}{482.961} \times 100 = 25,88$$

III.)

POKAZATELJI STRUKTURE PRIHODA I RASHODA (u hilj.din.)

1. Učešće posl. prihoda u UP	= $\frac{607.928}{669.343} \times 100 = 90,83$
2. Učešće prih. od prodaje u UP	= $\frac{571.188}{669.343} \times 100 = 85,34$
3. Učešće vred. zaliha u UP	= $\frac{63.476}{669.343} \times 100 = 9,49$
4. Učešće fin. prihoda u UP	= $\frac{9.569}{669.343} \times 100 = 1,43$
5. Učešće fin. rashoda u UP	= $\frac{4.307}{669.343} \times 100 = 0,65$
6. Bruto – dobit prema UP	= $\frac{136.473}{669.343} \times 100 = 20,39$
7. Bruto – dobit prema UK.AKTIVI	= $\frac{136.473}{729.952} \times 100 = 18,70$

IV.)

POKAZATELJI EKONOMIČNOSTI POSLOVANJA (u hilj.din.)

1. Odnos ukupnih prihoda i rashoda	=	$\frac{669.343}{532.870} \times 100$	=	125,61
2. Odnos poslovnih prihoda i rashoda	=	$\frac{607.928}{482.961} \times 100$	=	125,88
3. Odnos fin. prihoda i fin. Rashoda	=	$\frac{9.569}{4.307}$	=	222,18

V.)

POKAZATELJI FINANSIJSKE EFEKTIVNOSTI PREDUZEĆA (u hilj.din.)

– Prinos na ukupni kapital,

$$\frac{\text{– DOBIT}}{\text{KAPITAL}} = \frac{136.473}{625.962} \times 100 = 21,81 \%$$

– Prinos na akcijski kapital,

$$\frac{\text{NETO – DOBIT}}{\text{AKC.KAPITAL}} = \frac{112318}{226.893} \times 100 = 49,51 \%$$

(po nom.vrednosti)

VI.)

OCENA FINANSIJSKOG POLOŽAJA PREDUZEĆA

AKTIVA (u hilj.din.)

1. Stalna imovina	=	319.079
2. Obrtna imovina (sredstva)	=	410.873

SVEGA AKTIVA = 729.952

PASIVA (u hilj.din.)

1. Kapital	=	625.962
2. Obaveze (kratk. i dugor.)	=	103.990

SVEGA PASIVA = 729.952

BILANS POKAZUJE : U aktivi preovlađuje učešće obrtne imovine (56%), a osnovna sredstva čine (44 %), što se smatra zadovoljavajućim. Iznos kapitala pokriva stalnu imovinu, a obrtna sredstva, pokrivaju obaveze, tako da je „Pionir“

AD.Srbobran – pokazalo dobar nivo likvidnosti u toku 2013.god.

VII.)

STEPEN ZADUŽENOSTI PREDUZEĆA

$$\frac{\text{UKUPNE OBAVEZE U PASIVI}}{\text{(dugor. i kratkoročne)}} = \frac{103.990}{729.952} \times 100 = 14,25 \%$$

NAPOMENA : Stepen zaduženosti preduzeća iznosi svega 14,25 % što se smatra

zadovoljavajućim. Učešće kratkorocnih obaveza u ukupnim obavezama iznosi = 38,05 %, .

POKAZATELJI ZADUŽENOSTI (u hilj.din.)

NAZIV	IZNOS	UČEŠĆE %	
1. Kratk. Krediti i obaveze	= 39.561	38,05	
2. Dug. obaveze			64.429 -
<hr/>		61,95 %	
UKUPNE OBAVEZE	= 103.990	100 %	

VIII.)

POKAZATELJI OBRTA SREDSTAVA (u hilj.din.)

1. PRIHODI OD PRODAJE = $\frac{571.188}{197.097} = 2,90, 365: 2,90 = 125$ dan.
Potraž. od kupaca

2. KOEFICIENT OBRTA ZALIHA (u hilj.din.)

$\frac{\text{UKUPAN PRIHOD}}{\text{Ukupne zalihe}} = \frac{669.343}{63.476} = 10,55, 365 : 10,55 = 35$ dan.

- KOEFICIENT OBRTA DOBAVLJAČA (u hilj.din.)

$\frac{\text{UKUPAN PRIHOD}}{\text{Dobavljači}} = \frac{669.343}{25.482} = 26,27 ; 365/26,27 = 14$ dan.

- KOEFICIENT OBRTA OBRTNIH SREDSTAVA

$\frac{\text{UKUPAN PRIHOD}}{\text{Obrtna sred. - imovina}} = \frac{669.343}{410.873} = 1,63 ; 270 : 1,20 = 224$ dana

IX.)

POKAZATELJI OPŠTE LIKVIDNOSTI (u hilj.din.)

1. Obrtna imovina prema obavezama = $\frac{410.873}{103.990} \times 100 = 395$ (index)

2. Obrtna imovina bez zaliha prema obavez. = $\frac{347.397}{103.990} \times 100 = 334$ /index/.

X.)

POKAZATELJI FINASISKE STABILNOSTI (u hilj.din.)

1. Pokriće osnovnih sred. sa kapitalom = $\frac{319.079}{634.429} \times 100 = 50,98$ %

2. Pokriće aktive kapitalom $= \frac{625.962}{729.952} \times 100 = 85,76 \%$

XI. PRINOS NA IMOVINU

POSL.DOBITAK/POSL.IMOVINA..... 17,12 %
I.STEPEN LIKVIDNOSTI 8,79 .

XII. STEPEN LIKVIDNOSTI II.stepen..... 3,77 .
XIII. NETO-OBRT.KAPITAL..... 347.397 hilj.din.
XIV. NAJNIZA CENA IAKCIJE min.10.000 din.max.12.500 din.
XV. DOBITAK PO 1 AKC.IZNOSI..... 3.188 din.

IZJAVA odgovornih lica za sastavljanje izveštaja,

Prema našem saznanju godišnji fin.izveštaj je sastavljen uz primenu odgovarajućih MRS. i daje istinite i objektivne podatke o imovini,obavezama,fin.položaju i poslovanju, dobicima,tokovima gotovine i promenama na kapitalu javnog društva Pionir AD.Srbobran.

Rukovodilac računovodstva,

gen.dir.PIONIR AD.Srbobran



Slobodan Jablan ecc.



Milenko Sindjić dipl.ing.agr

Odluka o usvajanju godišnjih finansijskih izveštaja

Napomena:


Finansijski izveštaj društava „Pionir ad Srbobran“ za 2013. godinu je odobren je od strane generalnog direktora društva i blagovremeno dostavljen Agenciji za privredne registre 28. februara 2014. godine. Godišnji izveštaj društva u momentu objavljivanja još uvek nije usvojen od strane nadležnog organa društva (Skupštine akcionara). Društvo će u celosti naknadno objaviti odluku nadležnog organa o usvajanju Godišnjeg izveštaja.

Odluka o raspodeli dobiti ili pokriću gubitka

Odluka o raspodeli dobiti društva za 2013. godinu doneće se na redovnoj godišnjoj skupštini akcionarskog društva. Društvo će u celosti naknadno objaviti odluku nadležnog organa o raspodeli dobiti društva.

Javno društvo je dužno da sastavi Godišnji izveštaj, objavi javnosti i dostavi ga Komisiji, a regulisanom tržištu, odnosno MTP, dostavlja ovaj izveštaj ukoliko su hartije od vrednosti tog društva uključene u trgovanje, i to najkasnije četiri meseca nakon završetka svake poslovne godine, kao i da obezbedi da godišnji finansijski izveštaj bude dostupan javnosti tokom najmanje pet godina od dana objavljivanja. Društvo odgovara za tačnost i istinitost podataka navedenih u Godišnjem izveštaju.


Lice odgovorno za sastavljanje godišnjeg izveštaja



Slobodan Jablan ecc



Direktor


Milenko Sindić dip.ing.agr